



Presupuesto de Inversión por Resultados





GP-CER147968



SC-CER147850



Centro Administrativo Municipal – CAM
La Alpujarra Calle 44 No. 52 – 165
Línea Única de Atención a la Ciudadanía 44 44 144
Medellín - Colombia



Alcaldía de Medellín

Introducción

Desde la formulación del Plan de Desarrollo “Medellín cuenta con vos” esta Administración Municipal se comprometió a establecer acciones para promover y fortalecer la gestión por resultados, buscando mantener, expandir, estandarizar y fortalecer un sistema que le permita al Gobierno Municipal velar por el cumplimiento de sus metas. Tal compromiso implica planear, presupuestar y ejecutar sus estrategias en función de los resultados previstos, entendiendo estos últimos como los beneficios reales recibidos por los ciudadanos y los efectos positivos generados por cada peso invertido, buscando siempre la mayor eficiencia en la gestión pública.

El concepto de gestión orientada a resultados, implica una manera diferente de asignar, aprobar, ejecutar y hacer seguimiento y evaluación del gasto público. Por ello, el Anexo del Presupuesto de Inversión por Resultados, herramienta gerencial que complementa al presupuesto financiero tradicional, bajo una visión integradora de la planificación y las finanzas, es uno de los productos más importantes dentro de este modelo de gestión, ya que se constituye en un instrumento trascendental para enriquecer la discusión y análisis de las asignaciones presupuestales; focalizar los recursos a las prioridades del gobierno para el cumplimiento de las metas trazadas en el Plan de Desarrollo, y para el control político y social, al generar un flujo de información al interior de la Administración Municipal, el Concejo Municipal y el control social, que permite visualizar año a año cuáles son los desafíos, retos y metas que se pretende alcanzar con los recursos asignados, y cuyo seguimiento se hace a través del Plan Indicativo.

Así, el presupuesto se ha asignado bajo la siguiente lógica: los productos que ha de entregar cada uno de los 406 Proyectos, contribuirá al acumulado que posibilita el logro de resultados para cumplir con los objetivos de cada programa y reto, y éstos a su vez se articulan a la concreción de los objetivos superiores del actual Plan de Desarrollo, inscritos en las siete dimensiones estratégicas. Esta coherencia es una apuesta permanente que el Municipio aplica cada año, partiendo de la revisión del avance del Plan y de los compromisos trazados para la vigencia siguiente, buscando superar la distribución inercial de recursos y garantizar que cada unidad monetaria asignada, contribuya a la modificación positiva de variables sociales.

El documento que se presenta a continuación provee información sobre el vínculo entre la asignación de recursos en el presupuesto y los resultados esperados por efecto de la intervención del Estado sobre cada uno de los indicadores de los programas y proyectos. Es el resultado del ejercicio desarrollado en forma coordinada por el Departamento Administrativo de Planeación con las entidades y dependencias encargadas de la ejecución del presupuesto de inversión municipal. Para su realización fue necesario que durante el mes de septiembre varias mesas estratégicas de trabajo interno analizaran el comportamiento de las metas del Plan de Desarrollo a través de varios escenarios de priorización de recursos, para tomar las decisiones de asignación.

Las convenciones utilizadas en los cuadros de asignación de recursos son las siguientes:



GP-CER147968



SC-CER147850



Centro Administrativo Municipal – CAM
La Alpujarra Calle 44 No. 52 – 165
Línea Única de Atención a la Ciudadanía 44 44 144
Medellín - Colombia



Alcaldía de Medellín

Categoría	Descripción
Nombre de la dependencia	Nombre de la Secretaría o Ente descentralizado
Presupuesto total en millones de pesos	Presupuesto de la Secretaría para el año 2017
Dimensión	Código y nombre de la Dimensión del Plan de Desarrollo
Reto	Código y nombre del Reto del Plan de Desarrollo
Programa	Código y nombre del Programa del Plan de Desarrollo
Indicador Programa	Código y nombre del indicador de programa
Meta Plan	Cantidad programada del indicador para el cuatrienio
Logro 2016	Cantidad de Ejecución física acumulada del indicador proyectado a diciembre 31 de 2016.
Programado 2017	Cantidad programada del indicador para el año 2017, según el Plan Indicativo. Cuando no se tiene previsto ejecutar las acciones de la meta en este año, se indica con NA
Proyecto Plan	Código y nombre del Proyecto del Plan de Desarrollo
Indicador Proyecto ¹	Código y nombre del indicador de proyecto
Meta Plan	Cantidad programada del indicador para el cuatrienio
Logro 2016	Cantidad de Ejecución física acumulada del indicador proyectado a diciembre 31 de 2016.
Programado 2017	Cantidad programada del indicador para el año 2017, según el Plan Indicativo. Cuando no se tiene previsto ejecutar las acciones de la meta en este año, se indica con NA
Proyecto Inversión	Nombre del proyecto de Inversión
POAI 2017	Recursos asignados en millones de pesos para el proyecto de inversión en el 2017.

Presupuesto de Inversión por Resultados 2017

El presupuesto de inversión del Municipio de Medellín para la vigencia fiscal 2017 asciende a \$3.229.293 millones de pesos; La siguiente gráfica muestra la distribución del Presupuesto General del Municipio.

¹ En los casos en los cuales para el Proyecto-Plan la dependencia no tiene bajo su responsabilidad el cumplimiento específico de algún indicador, se ha colocado con un asterisco a manera informativa el indicador del Plan de Desarrollo asociado al proyecto de inversión correspondiente.



GP-CER147968



SC-CER147850



Centro Administrativo Municipal – CAM
 La Alpujarra Calle 44 No. 52 – 165
 Línea Única de Atención a la Ciudadanía 44 44 144
 Medellín - Colombia



Alcaldía de Medellín

Participación de las Entidades en el Presupuesto Municipal 2017



GP-CER147968



SC-CER147850



Centro Administrativo Municipal – CAM
 La Alpujarra Calle 44 No. 52 – 165
 Línea Única de Atención a la Ciudadanía 44 44 144
 Medellín - Colombia



Alcaldía de Medellín



GP-CER147968



SC-CER147850

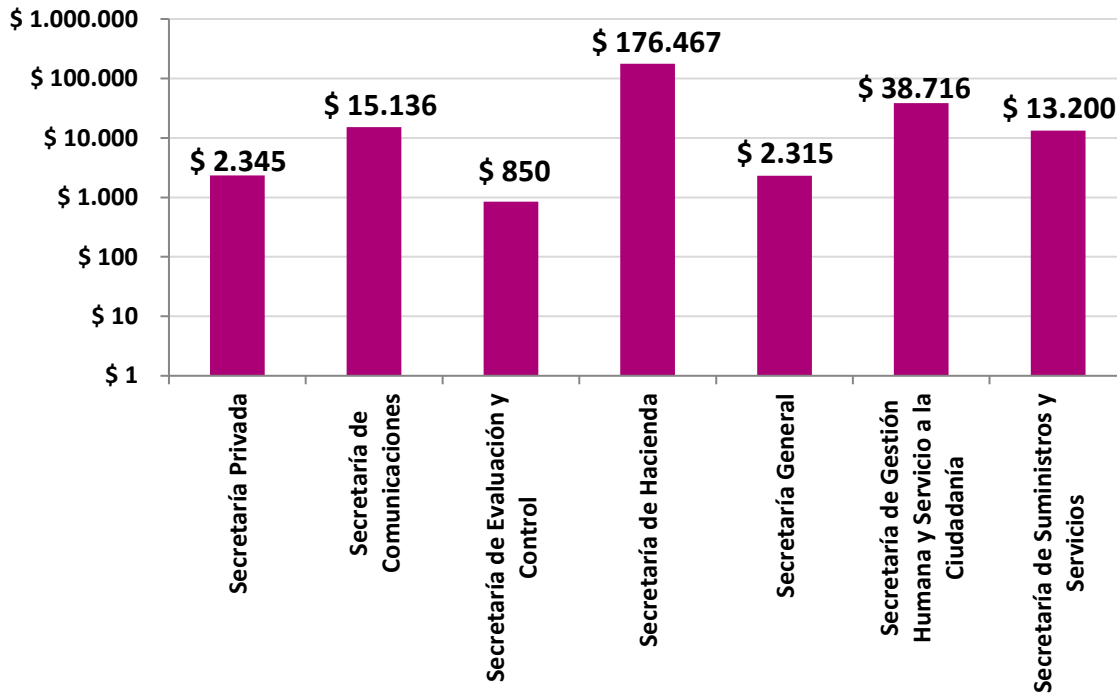


Centro Administrativo Municipal – CAM
La Alpujarra Calle 44 No. 52 – 165
Línea Única de Atención a la Ciudadanía 44 44 144
Medellín - Colombia



Alcaldía de Medellín

Secretarías de Apoyo Institucional Alcaldía \$ 249.029



GP-CER147968



SC-CER147850



Centro Administrativo Municipal – CAM
 La Alpujarra Calle 44 No. 52 – 165
 Línea Única de Atención a la Ciudadanía 44 44 144
 Medellín - Colombia



Alcaldía de Medellín



GP-CER147968



SC-CER147850



Centro Administrativo Municipal – CAM
La Alpujarra Calle 44 No. 52 – 165
Línea Única de Atención a la Ciudadanía 44 44 144
Medellín - Colombia



Alcaldía de Medellín

Secretaría Privada

Impactos obtenidos 2016

- ◆ Generación de confianza institucional y visibilidad de la administración Municipal a través de la presencia del Alcalde y su gabinete en el territorio, estableciendo cercanía con la Ciudadanía y fortaleciendo la participación y la transparencia como principio rector de la gestión Pública.
- ◆ Se fortalecieron las relaciones con la Gobernación de Antioquia, los Municipios del Área Metropolitana, las entidades públicas locales, regionales, nacionales y los gremios a través de la participación del Despacho Alcalde en la concertación de acuerdos, la participación y la integración en la búsqueda de objetivos comunes.
- ◆ Ajuste del Modelo de Conglomerado Público del Municipio de Medellín a las disposiciones del Acuerdo 01 de 2016, para una eficiente coordinación y articulación entre el nivel central y descentralizado, orientado a una mayor eficiencia, eficacia y aprovechamiento de sinergias en la gestión administrativa y financiera.

Principales Logros 2016

- ◆ Primer encuentro del equipo directivo de todas las dependencias y entidades que conforman el Conglomerado Público Municipio de Medellín, en donde se les impartió el direccionamiento estratégico por parte del Alcalde y de los responsables de los pilares de Gestión Financiera y de Gobernanza en las comunicaciones.
- ◆ Socialización de los lineamientos estratégicos a los miembros de las Juntas y/o Consejos Directivos de las entidades descentralizadas del Conglomerado Público Municipio de Medellín, en el marco de la implementación del Manual de Gobierno Corporativo.
- ◆ Avance en la implementación de los pilares de Gestión del Conglomerado Público Municipio de Medellín, con la adopción del Modelo de Gerencia Jurídica Pública; la Socialización de directrices estratégicas del pilar de Gobernanza de las Comunicaciones; adopción de normas NIIF; implementación del MIPYG y el direccionamiento de metodologías de auditoría interna.

Retos 2017 (Resultados y logros esperados)

- ◆ Realizar cinco (5) eventos de Sensibilización, formación y capacitación en temas relacionados con Gobierno Corporativo y Conglomerado Público como estrategia para garantizar transferencia de conocimiento y fortalecer la operatividad del modelo.
- ◆ Continuidad en la implementación al 30% de los Manuales de Gestión del Conglomerado Público Municipio de Medellín, como instrumentos que desarrollan los lineamientos estratégicos de los pilares de gestión del Modelo.



GP-CER147968



SC-CER147850



Centro Administrativo Municipal – CAM
La Alpujarra Calle 44 No. 52 – 165
Línea Única de Atención a la Ciudadanía 44 44 144
Medellín - Colombia



Alcaldía de Medellín

- ◆ Realización de 50 encuentros del Alcalde y su gabinete en el territorio, para la formulación de acciones que garanticen el diálogo cercano, la participación, la socialización de la gestión y la identificación de las necesidades de las comunidades y correcta solución.
- ◆ Fortalecer el relacionamiento del Despacho Alcalde y Secretaría Privada con las entidades, organizaciones, corporaciones, gremios y grupos de interés local, regional, nacional e internacional, para lograr una mayor cooperación, acuerdos y apoyo para el logro de los objetivos, planes, programas y proyectos del Plan de Desarrollo.



GP-CER147968



SC-CER147850



Centro Administrativo Municipal – CAM
La Alpujarra Calle 44 No. 52 – 165
Línea Única de Atención a la Ciudadanía 44 44 144
Medellín - Colombia



Alcaldía de Medellín

Secretaría Privada**\$2.345****1 Creemos en la confianza ciudadana****1 3 Medellín bien administrado****1 3 1 Gobierno visible****1 3 1 1 Alcaldía en el territorio****Indicadores del Proyecto**

1.3.1.1.1	Encuentros del alcalde con la ciudadanía en los territorios realizados	200	20	50
-----------	--	-----	----	----

Proyectos de Inversión

Compromiso de la Alcaldía en el territorio	\$2.055
--	---------

1 3 1 4 Gobernabilidad del conglomerado público**Indicadores del Proyecto**

1.3.1.4.1	Eventos de gobierno corporativo y conglomerado público realizados	16	2	5
1.3.1.4.2	Manuales de Gestión de Conglomerado Público del Municipio de Medellín implementado	100	10	30

Proyectos de Inversión

Fortalecimiento de la gobernabilidad del conglomerado público	\$290
---	-------

Secretaría de Comunicaciones

Impactos Obtenidos 2016

- ◆ Estrategia de comunicación pública en Redes Sociales, la cual cuenta con 372.045 seguidores en Twitter, 190.862 en Facebook y 58.258 en Instagram, en las Redes Sociales de la Alcaldía de Medellín. También con 206.624 en Facebook, 174.844 en Twitter y 71.605 en Instagram, en las redes sociales del Alcalde Federico Gutiérrez.
- ◆ 90.120 hogares antioqueños que representan 405.540 personas ven el programa de TV “Federico Cuenta Con Vos”, constituyéndose en el de mayor rating de teleaudiencia en la franja institucional del canal local Telemedellín. Según el Estudio IBOPE el porcentaje de televidentes de este programa en el último trimestre es de 0.7.
- ◆ 54.000 personas escuchan diariamente el Programa “Con Vos Radio” en Q’hubo de Caracol Radio que se emite de 8:00 a 9:00am, donde conocen los principales logros y avances del Plan de Desarrollo “Medellín Cuenta con Vos” (Estudio de sintonía ECAR).
- ◆ 650 mil habitantes informados y participando de los procesos sociales en los territorios por intermedio de los medios comunitarios de las 16 comunas y 5 corregimientos, gracias a la alianza estratégica que la secretaria de Comunicaciones implementó con sus Planes de Medios.
- ◆ 100.000 visitas promedio mensual del portal móvil (Dispositivos móviles) de la Alcaldía de Medellín, mejorando la accesibilidad del sitio web.

Principales Logros 2016

- ◆ 28 Campañas institucionales implementadas en los territorios, en asocio con los medios de las: Comuna 1 – El Megáfono, Comuna 2 – Mi Comuna, Comuna 3 – periódico El Nororiental y periódico Johana, Comuna 6 – Zona Radio, Comuna 8 – Ciudad Comuna, Comuna 9 – Interactuando con la 9, Comuna 10 – Periódico Epicentro y www.comuna10.com, Comuna 11 – La Once radio, periódico La Once y la revista Conoce Tu Once, Comuna 12 – Periódico El Nuevo Sol, Comuna 13 – Full Producciones, revista Porro y Folclor, Corporación Siglo XXI, Comuna 15 – Canal Zona 6 TV, Comuna 60 – revista Ouroboros, Comuna 90 Viviendo Santa Elena y periódico La Memoria.
- ◆ Ejecución de estrategias de comunicación pública con campañas institucionales y eventos institucionales:
- ◆ Festival y Premio Gabo: 86 periodistas de 20 países; 42 actividades gratuitas; un concierto, un stand up ilustrado, una exposición fotográfica y la ceremonia de premiación de los mejores trabajos de Iberoamérica en las categorías Texto, Imagen, Cobertura e Innovación, así como la entrega de los reconocimientos a la Excelencia y a un editor colombiano ejemplar. Población beneficiada: 13.000 personas.



GP-CER147968



SC-CER147850



Centro Administrativo Municipal – CAM
La Alpujarra Calle 44 No. 52 – 165
Línea Única de Atención a la Ciudadanía 44 44 144
Medellín - Colombia



Alcaldía de Medellín

- ◆ Feria de flores: estrategia de promoción y difusión de los eventos realizados por la Alcaldía de Medellín. Población Beneficiada 1.000.000 personas.
- ◆ 380.000 visitas mensuales en promedio recibe el nuevo Portal institucional www.medellin.gov.co. Ahora se tiene un diseño con una estructura de contenidos que privilegia el uso, acceso y la participación ciudadana.
- ◆ Renovación de la Ventanilla Única Virtual. El sitio cuenta con más información y mejor navegabilidad, con mayor interacción y más beneficios para el ciudadano. Facilitando más de 300 trámites y servicios reunidos en un solo lugar.
- ◆ Consolidación de la estructura administrativa, mediante la conformación de grupos funcionales orientados por el despacho y la Subsecretaría de Comunicación estratégica: Divulgación y Prensa, Relaciones Corporativas y Protocolo, Publicidad y marca, Comunicación digital, Comunicación organizacional, Movilización Comunitaria, comunicadores enlaces internos y externos.
- ◆ Creación del Comité de Campañas para la asesoría e implementación de las estrategias de comunicación en las diferentes dependencias.
- ◆ 5800 empleados entre servidores públicos, contratistas y practicantes de excelencia reciben información actualizada de interés laboral y de bienestar a través de los 6 canales internos de comunicación, lo cual les permite mantenerse actualizados y cercanos a los programas y proyectos que propone la Administración

Retos 2017 (Resultados y logros esperados)

- ◆ Articular del trabajo comunicacional con las secretarías y gerencias, para desarrollar campañas y acciones estratégicas de comunicación para la movilización, que le apunten a las necesidades específicas de cada uno de los territorios, teniendo en cuenta el trabajo avanzado con los medios de comunicación alternativos, comunitarios e independientes de la ciudad.
- ◆ Estructuración y puesta en marcha del pilar de Gobernanza en las comunicaciones, del modelo de conglomerado público Municipio de Medellín.
- ◆ Implementar la Política Pública para medios de comunicación Alternativos, independientes, comunitarios y ciudadanos.
- ◆ Llegar al 65% en el nivel de información de los habitantes de Medellín sobre los proyectos, acciones y servicios de la Administración.
- ◆ Actualización y sostenimiento de los canales internos de comunicación de la Alcaldía de Medellín donde se permita mayor cobertura con la información propuesta, impactando así a un número mayor de servidores.
- ◆ Disponer los mecanismos, medios y canales necesarios que faciliten a todos los grupos poblacionales y ciudadanos en general, acceder a toda la información municipal bajo los criterios de veracidad, imparcialidad, oportunidad y transparencia.
- ◆ Incorporar en los servidores públicos la cultura organizacional de la institución, mediante un plan interno de comunicaciones, basados en el plan de desarrollo 2016 – 2019.



GP-CER147968



SC-CER147850



Centro Administrativo Municipal – CAM
La Alpujarra Calle 44 No. 52 – 165
Línea Única de Atención a la Ciudadanía 44 44 144
Medellín - Colombia



Alcaldía de Medellín

Secretaría de Comunicaciones**\$15.136****1 Creemos en la confianza ciudadana****1 1 Cultura Medellín****1 1 1 Gestión de la cultura ciudadana****1 1 1 3 Comunicación para la movilización, la participación y la cultura ciudadana****Indicadores del Proyecto**

1.1.1.3.1	Ciudadanía movilizada a través de herramientas de comunicación	60	5	35
-----------	--	----	---	----

Proyectos de Inversión

Difusión de la comunicación para la movilización, la participación y la cultura ciudadana	\$1.000
---	---------

1 2 Medellín participativa**1 2 1 Promoción de la organización, la movilización y la formación para la participación****1 2 1 6 Medios ciudadanos para la interacción y movilización social****Indicadores del Proyecto**

1.2.1.6.1	Política pública de medios comunitarios, alternativos, independientes y ciudadanos formulada y aprobada	100	25	50
-----------	---	-----	----	----

Proyectos de Inversión

Desarrollo de medios ciudadanos para la interacción y movilización social	\$1.000
---	---------

1 3 Medellín bien administrado**1 3 1 Gobierno visible****1 3 1 5 Comunicación informativa, corporativa e institucional dirigida a la ciudadanía y en articulación con el Conglomerado Público Municipio de Medellín****Indicadores del Proyecto**

1.3.1.5.1	Personas informadas de las actividades, programas y proyectos de la Alcaldía de Medellín	70	60	65
-----------	--	----	----	----

Proyectos de Inversión

Divulgación de las estrategias de comunicaciones	\$13.136
--	----------

Secretaría de Evaluación y Control

Impactos Obtenidos 2016

- ◆ Contribución al logro de los objetivos institucionales del Municipio de Medellín, con los mejores niveles de eficiencia, eficacia y lucha contra la corrupción, mediante el incremento de un 35% en la cobertura del plan de auditorías basadas en riesgos, con los mismos recursos, para el mejoramiento continuo de las unidades auditables, creando un antes y un después en la actividad de auditoría interna.
- ◆ Desarrollo de la prestación del servicio de asesoría por concertación con los dueños de los procesos, buscando implementar ayudas para el mejoramiento de los mismos, por medio del trabajo en equipo entre los consultores y los líderes de proceso.
- ◆ Cumplimiento del 100% del seguimiento a los informes legales solicitados por las entidades del orden nacional tales como Contaduría General de la Nación, Contraloría General de la República y Departamento Administrativo de la Función Pública, entre otras, en temas relacionados con nivel de madurez del MECI 2015, Control Interno Contable, Plan Anticorrupción y de Atención al Ciudadano, Implementación de Gobierno en Línea, destacando los avances y la madurez de la implementación del Sistema de Control Interno especialmente en control de riesgos y documentación de procesos.
- ◆ Fortalecimiento de la transparencia administrativa en los servidores públicos con acciones comunicacionales tendientes a fortalecer la cultura organizacional, a través de capacitaciones, campañas, conferencias y seminarios.
- ◆ Fortalecimiento del ambiente de control en el Conglomerado Público, a través del Comité de Enlace y las diferentes capacitaciones tendientes a que las Oficinas de Control Interno adopten el Marco internacional para la Práctica de la Auditoría Interna, en lo relacionado con el Estatuto de Auditoría Interna, el código de Ética y el Plan Anual de Auditorías, conforme a las normas internacionales.

Principales Logros 2016

- ◆ Incrementar en 12 auditorías basadas en riesgos en los procesos priorizados como críticos en el plan anual de auditorías.
- ◆ Realizar 4 asesorías por concertación con los directivos para el rediseño del proceso y mejoramiento de la gestión riesgo y la eficacia de los controles.
- ◆ Realizar 94 auditorías reglamentarias para el aseguramiento del cumplimiento legal con las diferentes instancias nacionales y regionales.
- ◆ Realización de un seminario Internacional de Auditoría como herramienta de Transparencia para servidores y Jefes de Control Interno a nivel nacional local y nacional.



GP-CER147968



SC-CER147850



Centro Administrativo Municipal – CAM
La Alpujarra Calle 44 No. 52 – 165
Línea Única de Atención a la Ciudadanía 44 44 144
Medellín - Colombia



Alcaldía de Medellín

- ◆ Realización de un ciclo de conferencias de Auditoría para Control Interno para servidores y Jefes de Control Interno y de Planeación del orden departamental.
- ◆ Capacitación a 20 servidores públicos de la Secretaría de Evaluación y Control para el fortalecimiento de las competencias de auditoría interna en temas relacionados con riesgos, alta redacción de informes de auditorías, NIIF, Delitos Económicos, Controles de TI, entre otros.

Retos 2017 (Resultados y logros esperados)

- ◆ Diseño y ajuste de la Metodología para preparar la medición del Índice de Transparencia en la Alcaldía de Medellín.
- ◆ Sensibilización a 5.700 servidores públicos en temas relacionados con la Transparencia y el Autocontrol a través de campañas comunicacionales.
- ◆ Realización de un seminario internacional para 300 auditores y Jefes de Control Interno en temas de auditoría y herramientas para fortalecer la Transparencia Administrativa.
- ◆ Ampliación de cobertura en el Plan Anual de Auditorías 2017, hasta lograr la intervención del 5% de las unidades auditables, a través de los servicios de aseguramiento y consultoría.
- ◆ Acompañar el seguimiento a un proyecto estratégico de la Administración Municipal, con la participación de los ciudadanos beneficiados con dicho proyecto, en aras de mejorar la cualificación de su participación.
- ◆ Adquisición de soporte tecnológico para el mejoramiento de la efectividad del proceso a través de la automatización de la actividad de auditoría interna.
- ◆ Continuar con el fortalecimiento del Pilar Ambiente de Control en las entidades que hacen parte del conglomerado público por medio de capacitaciones y transferencia de mejores prácticas de auditoría interna.



GP-CER147968



SC-CER147850



Centro Administrativo Municipal – CAM
La Alpujarra Calle 44 No. 52 – 165
Línea Única de Atención a la Ciudadanía 44 44 144
Medellín - Colombia



Alcaldía de Medellín

Secretaría de Evaluación y Control**\$850****1 Creemos en la confianza ciudadana****1 3 Medellín bien administrado****1 3 1 Gobierno visible****Indicadores del Programa**

1.3.1.1	Índice IGA(Indice de Gobierno Abierto)	88	85,2	86
---------	--	----	------	----

1 3 1 3 Proyecto social lucha contra la corrupción**Indicadores del Proyecto**

1.3.1.3.1	Auditorías a la vista realizadas	3	NA	1
-----------	----------------------------------	---	----	---

Proyectos de Inversión

Prevenición de la lucha contra la corrupción	\$68
--	------

1 3 2 Transparencia como modelo de gestión**Indicadores del Programa**

1.3.2.1	ITGC(Indice de Transparencia de grandes ciudades)	80	NA	NA
---------	---	----	----	----

1 3 2 3 Medellín, incluido en el Índice de Transparencia de grandes ciudades**Indicadores del Proyecto**

1.3.2.3.1	Metodología para la medición Índice de Transparencia de grandes ciudades implementada	1	1	1
-----------	---	---	---	---

Proyectos de Inversión

Identificación de Medellín, en el Índice de Transparencia de grandes ciudades	\$110
---	-------

1 3 4 Gestión efectiva**Indicadores del Programa**

1.3.4.1	Nivel de Madurez MECI(Modelo Estándar de Control Interno)	95	89,3	91
1.3.4.2	Desempeño de la auditoría interna	85	76	80

1 3 4 1 Comprometidos con la integralidad del ser**Indicadores del Proyecto***

1.3.4.1.1	Servidores intervenidos con acciones para el desarrollo humano	80	62	60
-----------	--	----	----	----

Proyectos de Inversión

Desarrollo de buenas prácticas de transparencia y autocontrol en los servidores públicos	\$45
--	------

1 3 4 2 Realizar procesos integrales de evaluación institucional que permitan mejorar la gestión**Indicadores del Proyecto**

1.3.4.2.1	Plan de auditorías desarrolladas	95	90	92
-----------	----------------------------------	----	----	----

Proyectos de Inversión

Desarrollo de procesos integrales de evaluación institucional que permitan mejorar la gestión	\$570
---	-------

1 3 4 6 Sistemas de gestión inteligentes para un buen gobierno**Indicadores del Proyecto***

1.3.4.6.1	Sistemas de gestión mejorados	90	88,93	89,39
-----------	-------------------------------	----	-------	-------

Proyectos de Inversión

Administración y automatización de procesos de Control Interno	\$57
--	------

Secretaría de Hacienda

Impactos Obtenidos 2016

- ◆ Ratificación de excelentes calificaciones financieras al Municipio de Medellín, otorgadas por las calificadoras de riesgos nacionales e internacionales, reflejando una diversificada economía local, sólidas prácticas de administración y gobierno, y una amplia posición de liquidez.
- ◆ Dictamen limpio otorgado por la Contraloría General de Medellín a los Estados Financieros y Contables del Municipio de las vigencia 2015, lo cual otorga solidez y confiabilidad en la información financiera, facilitando las labores de control sobre lo actuado por la administración.
- ◆ Reconocimiento otorgado por la Contaduría General de la Nación al Municipio de Medellín, por la valiosa gestión de la regulación contable pública y el apoyo constante para el fortalecimiento de la cultura contable.
- ◆ Cumplimiento exitoso tanto del Plan de control sobre los ingresos municipales (primera etapa del aseguramiento de todos los ingresos tributarios municipales), como del plan de Fiscalización tributaria, impactando directamente la facturación del impuesto de industria y comercio.
- ◆ Mejoramiento de la atención al ciudadano en temas tributarios a través de múltiples plataformas, con una calificación del 97,4% de satisfacción en la atención en el servicio y la culturización de 63.492 contribuyentes en temas tributarios a través de chat y call center.
- ◆ Implementación de la notificación por correo electrónico del documento de cobro de predial, haciendo una administración más moderna.
- ◆ Con corte a 31 de agosto de 2016 hemos recuperado cartera vencida por \$61.100 millones.
- ◆ En normalización de cartera, en lo corrido del año 2016, ya hemos superado en casi un 40%, la suma de los procesos normalizados ante Comité Técnico de Sostenibilidad Contable en los dos años anteriores.
- ◆ A agosto 31, Vamos cumpliendo con el 79% del reto de rendimientos financieros por administración del portafolio de inversiones, equivalente a \$34.338 millones, que serán destinados a mayor inversión en los proyectos estratégicos de ciudad.

Principales Logros 2016

- ◆ Operación permanente del Consejo Municipal de Política Fiscal COMFIS, el cual ha expedido 27 actas y 59 resoluciones, en cumplimiento de las funciones que le permiten tener el control de la Política Fiscal y de coordinar el sistema presupuestal.
- ◆ Con el fin de fortalecer el pilar de gestión financiera del conglomerado público, se dio inicio al convenio de cooperación entre la Alcaldía de Medellín y sus establecimientos públicos,



GP-CER147968



SC-CER147850



Centro Administrativo Municipal – CAM
La Alpujarra Calle 44 No. 52 – 165
Línea Única de Atención a la Ciudadanía 44 44 144
Medellín - Colombia



Alcaldía de Medellín

cuyo objeto es aunar esfuerzos que permitan cumplir con la aplicación de la normatividad expedida por la CGN.

- ◆ Con la asesoría y acompañamiento de la firma KPMG Advisory Sevices SAS se avanza en el proceso de implementación del nuevo marco normativo contable para Entidades de gobierno, cuyo alcance cubre al Municipio de Medellín, los Fondos de Servicios Educativos y 12 Establecimientos Públicos.
- ◆ En saneamiento contable, proyectamos depurar 148.581 partidas (registros) contables al culminar el año 2016.
- ◆ Correcta ejecución del presupuesto: mejora en el proceso de constitución de reservas y del ajuste presupuestal, oportuna elaboración de los decretos de modificación presupuestal para garantizar la adaptación del presupuesto al Plan de Desarrollo 2016 – 2019, control en la expedición de los documentos presupuestales, todo ello con el fin de propiciar la correcta y oportuna ejecución del presupuesto por parte de los ordenadores del gasto.
- ◆ Gestión ante el Ministerio de Hacienda para la negociación y aprobación de las cartas de confirmación y así posteriormente poder cerrar operaciones de cobertura de riesgo durante cinco (5) años de tasa de cambio para el crédito en moneda extranjera, definiendo el plazo y el monto de la operación.
- ◆ Recepción e ingreso exitoso de 55681 declaraciones del impuesto de Industria y Comercio
- ◆ Se facturó en el primer semestre de 2016 \$486.043.919.157 por el impuesto predial, \$456.372.171.511 por el impuesto de Industria y comercio y \$88.329.015.908 por impuestos varios.
- ◆ Se han generado 27000 duplicados de cuenta del impuesto predial con el nuevo servicio en el portal evitando el desplazamiento de los usuarios a las sedes y simplificando los trámites.
- ◆ En el proceso de Normalización de Cartera que busca el saneamiento de las finanzas de la entidad, se suprimieron 5.554 partidas en SAP, que corresponden a 1.036 procesos presentados ante o por presentar en el Comité Técnico de Sostenibilidad Contable.
- ◆ Se han dejado sin vigencia por incumplimiento 903 facilidades de pago.
- ◆ Hemos recuperado \$1.220 millones en estampillas dejadas de cobrar en los pagos a los contratistas.
- ◆ En gestión del conocimiento, hemos capacitado y actualizado en materias presupuestales, contables y tributarias a servidores públicos tanto de la Secretaría de Hacienda, como de otras dependencias municipales y de los establecimientos públicos.



GP-CER147968



SC-CER147850



Centro Administrativo Municipal – CAM
La Alpujarra Calle 44 No. 52 – 165
Línea Única de Atención a la Ciudadanía 44 44 144
Medellín - Colombia



Alcaldía de Medellín

Retos 2017 (Resultados y logros esperados)

- ◆ Estructurar un modelo de articulación para la gestión de recursos, a partir de la identificación de la oferta nacional para inversión proveniente de diferentes fuentes, y abordar la agenda legislativa del Congreso de la República, como estrategia para consolidar la capacidad de gestión e instrumento para fortalecer las finanzas públicas municipales.
- ◆ Estabilización, mejoras y reingeniería a los sistemas de información y liquidación de los ingresos tributario.
- ◆ Mejorar los programas de fiscalización tributaria que se programan anualmente.
- ◆ Diseñar un plan de seguimiento continuo en la atención de trámites, garantizando la adecuada y oportuna atención a los contribuyentes.
- ◆ Mejorar la experiencia de usuario en la atención de las taquillas de servicios tributarios.
- ◆ Implementación de la APP de trámites y servicios de Hacienda, tener un portal tributario en tiempo real y publicitar los servicios virtuales.
- ◆ Se recuperará cartera por valor de \$61.618 millones.
- ◆ Se espera la proyección de 5.350 resoluciones de normalización para ser presentadas al Comité Técnico de Sostenibilidad Contable.
- ◆ Dejar sin vigencia por incumplimiento 2.600 facilidades de pago, dando traslado a Cobro Coactivo.
- ◆ Continuar apoyando a los ordenadores del gasto para que la administración municipal ejecute el Plan de Desarrollo a través del presupuesto, cumpliendo la normativa vigente.
- ◆ Consolidación de la guía complementaria que la Secretaría de Hacienda pondrá al servicio de la organización para facilitar la interrelación entre el proceso contractual y el proceso de Hacienda Pública.
- ◆ Seguimiento al 100% de la contratación realizada en los proyectos del Encargo Fiduciario Fondo Medellín Ciudad para la Vida y a los recursos de Jornadas de Vida entregados en administración al IDEA.
- ◆ Adecuaciones a la plataforma tecnológica SAP y no SAP del Municipio para la implementación del nuevo marco normativo contable.
- ◆ Elaboración y presentación del Estado de Situación Financiera inicial bajo estándares internacionales acordes con el marco normativo contable para entidades de gobierno.
- ◆ Avanzar en el programa de depuración contable permanente, mediante el análisis e investigación de la procedencia de los saldos contables incluidos en el programa.
- ◆ Establecer políticas en el proceso de planificación financiera para garantizar el cumplimiento de los diferentes indicadores de Ley, minimizando riesgos de incumplimiento y generando un margen para cubrir eventuales variaciones ante la dinámica económica.
- ◆ Avanzar con el Departamento Administrativo de Planeación en la reglamentación y estructuración procedimientos que permitan implementar los instrumentos de financiación del Plan de Ordenamiento Territorial.



GP-CER147968



SC-CER147850



Centro Administrativo Municipal – CAM
 La Alpujarra Calle 44 No. 52 – 165
 Línea Única de Atención a la Ciudadanía 44 44 144
 Medellín - Colombia



Alcaldía de Medellín



GP-CER147968



SC-CER147850



Centro Administrativo Municipal – CAM
La Alpujarra Calle 44 No. 52 – 165
Línea Única de Atención a la Ciudadanía 44 44 144
Medellín - Colombia



Alcaldía de Medellín

Secretaría de Hacienda**\$176.467****1 Creemos en la confianza ciudadana****1 3 Medellín bien administrado****1 3 3 Excelente manejo de las finanzas y los recursos públicos****Indicadores del Programa**

1.3.3.1 Calificación del Desempeño Fiscal 80 80 80

1 3 3 1 Fortalecimiento de la gestión fiscal y financiera del municipio de Medellín**Indicadores del Proyecto**

1.3.3.1.1 Datos y cifras de los diferentes instrumentos financieros, controlados, evaluados y monitoreados 100 100 100

Proyectos de Inversión

Aportes Asocapitales \$52

Administración de la información contable del municipio de Medellín \$1.157

Implementación Normas Internacionales de Contabilidad para el sector Público \$1.500

Implementación de estrategias para la gestión de recursos \$1.335

1 3 3 2 Gestión y control de los ingresos municipales**Indicadores del Proyecto**

1.3.3.2.1 Plan de control sobre los ingresos municipales cumplido 100 100 100

Proyectos de Inversión

Fortalecimiento de la gestión y control en la administración, fiscalización y liquidación de los ingresos tributarios \$7.615

1 3 3 3 Normalización de la cartera morosa del municipio de Medellín**Indicadores del Proyecto**

1.3.3.3.1 Recuperación cartera por impuestos 255.000 90.000 61.600

Proyectos de Inversión

Normalización de la cartera morosa del Municipio de Medellín \$3.595

Administración de excedentes de liquidez \$223

1 3 4 Gestión efectiva**1 3 4 6 Sistemas de gestión inteligentes para un buen gobierno****Indicadores del Proyecto***

1.3.4.6.1 Sistemas de gestión mejorados 90 88,93 89,39

Proyectos de Inversión

Administración documental masiva Hacienda Pública \$746

4 Para ofrecer una educación de calidad y empleo para vos**4 3 Medellín se construye desde el arte y la cultura****4 3 2 Movilización por la cultura****4 3 2 2 Fortalecimiento del Museo de Antioquia****Indicadores del Proyecto**

4.3.2.2.1 Cumplimiento obligaciones por la adquisición de inmuebles destinados a la construcción del Museo de Antioquia 20 5,55 5,03

Proyectos de Inversión

Museo de Antioquia \$528

5 Por una movilidad sostenible**5 1 Medellín se integra con la región, el Área Metropolitana y la Nación**

Indicador de Plan de Desarrollo	Meta Cuatrienio	Logro 2016	Meta 2017
Proyectos de Inversión			POAI 2017

5 1 1 Gestión de planes regionales y metropolitanos

5 1 1 2 Túnel de Occidente

Indicadores del Proyecto

5.1.1.2.1 Cumplimiento en recursos de cofinanciación 19 4,52 4,65

Proyectos de Inversión

Túnel de Occidente (Convenio) \$3.567

5 3 Medellín gestiona sus sistemas de movilidad

5 3 1 Fortalecimiento a la integración multimodal del transporte público

5 3 1 1 Mejorar el Sistema de Transporte Masivo del Área Metropolitana (Apoyo Plan Maestro SITVA)

Indicadores del Proyecto*

5.3.1.1.1 Acciones implementadas para mejoramiento de la prestación del servicio de Transporte Público Masivo 6 2 NA

Proyectos de Inversión

Acuerdo Metro \$55.925

6 Para recuperar el Centro y trabajar por nuestros territorios

6 2 Proyectos Integrales para Medellín

6 2 2 Implementación de proyectos estratégicos

6 2 2 1 Estrategia Proyectos Urbanos Integrales

Proyectos de Inversión

Administración de Obligaciones Urbanísticas – Decreto 2167 de 2014 \$28.968

7 Para proteger entre todos el medio ambiente

7 1 Medellín ciudad verde y sostenible

7 1 6 Sistema de Gestión Ambiental Integral y cambio climático

7 1 6 3 Intervenciones sociales y ambientales integrales

Indicadores del Proyecto*

7.1.6.3.1 Articulaciones interinstitucionales realizadas para el mejoramiento de las condiciones ambientales 250 70 63

Proyectos de Inversión

Asistencia ambiental por Transferencias al Área Metropolitana \$71.256

Secretaría General

Impactos Obtenidos 2016

- ◆ Incremento de 20 puntos porcentuales en el índice de favorabilidad en sentencias judiciales, lo cual ha representado un ahorro aproximado para el Municipio de Medellín de \$1.333.040.322, soportado en el monitoreo de la información jurídica de los procesos judiciales y el respaldo de la misma en el sistema Némesis, a partir de los cuales se calcula el indicador teniendo en cuenta los procesos ejecutoriados.
- ◆ Implementación de la taquilla única radicadora de la Secretaría General para la digitalización de los documentos jurídicos, lo cual permitió no sólo disminuir el costo de esta actividad, sino también mantener la información en repositorios de la Secretaría General, garantizando su seguridad, agilidad y eficiencia, evitando además la tercerización del servicio.
- ◆ Implementación del modelo de Gerencia Jurídica Pública en el marco del Conglomerado Público, con la consolidación del Comité de Enlace Jurídico (7 sesiones), Comité de Articulación Jurídica (2 sesiones) y Subcomités de Articulación (8 sesiones), como estrategia de unificación y articulación de criterios jurídicos, en proceso de implementación y diseño de indicadores de resultados.
- ◆ Creación del Centro de Gestión de Conocimiento Jurídico, contribuyendo al fortalecimiento de gestión jurídica del Municipio de Medellín y sus entidades descentralizadas, bajo los tres ejes que lo constituyen, de los cuales están, uno implementado y en funcionamiento (eje de formación y capacitación, con el desarrollo del programa de capacitación) y los restantes en proceso de implementación (eje de investigación y divulgación sistemática del conocimiento jurídico)

Principales Logros 2016

- ◆ Publicación del libro electrónico “NORMOGRAMA DEL MUNICIPIO DE MEDELLÍN” el cual da cuenta del inventario y compilación de normativa de carácter general y sustantivo del orden municipal, con notas de vigencia expresa con ISSN (International Standard Serial Number).
- ◆ Se obtuvo una tendencia creciente en el índice de favorabilidad en sentencias judiciales, pasando de un 65% en el 2015, a un 85% a agosto de 2016, ya que la línea de defensa que mantuvo el Municipio de Medellín, coincidió con la posición del Consejo de Estado en sentencia de unificación, soportado en el comportamiento histórico del indicador y en el monitoreo de la información jurídica de los procesos judiciales y el respaldo de la misma en el sistema Némesis, a partir de los cuales se calcula el indicador teniendo en cuenta los procesos ejecutoriados.
- ◆ Se implementó el módulo de Mecanismos Alternativos de Solución de Conflictos en el Sistema Némesis, lo cual genera las condiciones adecuadas, no solo para hacer un control de



GP-CER147968



SC-CER147850



Centro Administrativo Municipal – CAM
La Alpujarra Calle 44 No. 52 – 165
Línea Única de Atención a la Ciudadanía 44 44 144
Medellín - Colombia



Alcaldía de Medellín

los mismos, sino también una calificación del pasivo contingente, permitiendo cuantificar la provisión correspondiente en caso de un eventual acuerdo o laudo arbitral.

- ◆ Se implementó la taquilla única radicadora de la Secretaría General, con recursos propios, lo que ha permitido fortalecer el proceso de sistematización y digitalización de la documentación jurídica de la Secretaría General, así como la disminución en tiempo de trámite para la atención de acciones judiciales y administrativas.
- ◆ Emisión de políticas y directrices a través del Comité de Conciliación, generando alarmas a las diferentes dependencias para minimizar el riesgo de demandas.
- ◆ Desarrollo, adaptación y mejora de sistemas de información a la medida para la gestión jurídica de la entidad, entre ellos el Sistema de Gestión de Reparto.

Retos 2017 (Resultados y logros esperados)

- ◆ Actualización y soporte técnico del Sistema de información jurídica (Némesis), bajo los lineamientos de la Contaduría General de la Nación en lo que a normas internacionales de contabilidad se refiere. Asimismo, integrar el módulo tutelas a las dependencias del nivel central que lo requieran para dichas acciones.
- ◆ Creación de estrategias de defensa en temas especializados, que contribuyan al apoyo y fortalecimiento de la defensa y protección de lo público y permitan la definición de nuevas políticas, así como la interrelación con las diferentes dependencias de la Administración y entes descentralizados.
- ◆ Comunicación sistemática de contenidos jurídicos producidos en el marco del modelo de Gerencia Jurídica Pública.
- ◆ Gestionar la articulación de las acciones de prevención y defensa para el Municipio de Medellín y el conglomerado.
- ◆ Mejorar tiempos de respuesta en las solicitudes radicadas en la Subsecretaría de Prevención del Daño Antijurídico e implementación de indicadores de resultados asociados a las acciones realizadas en el marco del Modelo de Gerencia Jurídica Pública.



GP-CER147968



SC-CER147850



Centro Administrativo Municipal – CAM
La Alpujarra Calle 44 No. 52 – 165
Línea Única de Atención a la Ciudadanía 44 44 144
Medellín - Colombia



Alcaldía de Medellín

Secretaría General**\$2.315****1 Creemos en la confianza ciudadana****1 3 Medellín bien administrado****1 3 4 Gestión efectiva****1 3 4 8 Gerencia jurídica pública****Indicadores del Proyecto**

1.3.4.8.1	Directrices de prevención del daño antijurídico y de defensa y protección de lo público emitidas	100	10	30
1.3.4.8.2	Sentencias favorables ejecutoriadas	70	75	67,5

Proyectos de Inversión

Apoyo a la transferencia del conocimiento jurídico	\$1.360
Administración de la información jurídica	\$955

Secretaría de Gestión Humana y Servicio a la Ciudadanía

Impactos Obtenidos 2016

- ◆ Supresión de Vicealcaldías y ajuste de la Estructura Administrativa de la Alcaldía de Medellín mediante el Acuerdo 001 de 2016, aprobado en el Concejo de Medellín, previo el estudio técnico para la modificación de la,:
- ◆ 3.552 servidores públicos han sido intervenidos con acciones para el desarrollo humano, específicamente en asuntos de desarrollo de competencias, el bienestar, la salud mental y física y la posibilidad de acceso a oportunidades de crecimiento del servidor y su grupo familiar, permitiéndose la generación de condiciones óptimas para el mejoramiento de la calidad de vida del 62% de la población objetivo, bajo la visión de la integralidad del ser.
- ◆ Mejoramiento de la calidad de vida de los Servidores, Pensionados y su grupo familiar a través de los programas del Plan de Bienestar Social e Incentivos, y apropiación y sentido de pertenencia de los servidores por el Centro de Bienestar.
- ◆ Implementación de la Ventanilla Única de Espectáculos Públicos para que los productores de eventos puedan radicar su solicitud de manera virtual para formalizar los permisos o autorizaciones para el desarrollo de los eventos; asimismo permitirá que de manera articulada con las entidades competentes de autorizar los eventos, se pueda realizar la evaluación y la emisión de conceptos en línea.
- ◆ Racionalización de 51 trámites y registro en el SUIT de 205 trámites de las diferentes dependencias adscritas al Municipio de Medellín, con un porcentaje de avance del 86%.

Principales Logros 2016

- ◆ Seguimiento de la certificación de calidad, de acuerdo con la norma internacional ISO 9001:2008 y la norma técnica Colombiana NTC GP 1000:2009.
- ◆ Acreditación de 14 auditores Líderes de Calidad en normas HSEQ (ISO 9001, ISO 14001, OHSAS 18001)".
- ◆ Socialización del Modelo Integrado de Planeación y Gestión –MIPYG a 23 entidades descentralizadas directas.
- ◆ Diagnóstico del Modelo Integrado de Planeación y Gestión –MIPYG para el Municipio de Medellín, nivel central y entidades descentralizadas directas.
- ◆ Informe autoevaluación de riesgos 2016, Mapa Institucional de Riesgos el cual incluye riesgos de corrupción como componente del Plan Anticorrupción.
- ◆ Actualización del Acuerdo del Fondo de Vivienda Municipal - Acuerdo 07 de 2016, el cual registró el programa de Vivienda, mejorando la calidad de Vida de los Servidores y Jubilados.



GP-CER147968



SC-CER147850



Centro Administrativo Municipal – CAM
La Alpujarra Calle 44 No. 52 – 165
Línea Única de Atención a la Ciudadanía 44 44 144
Medellín - Colombia



Alcaldía de Medellín

- ◆ Notificación de mora y recuperación de cartera de los créditos hipotecarios otorgados por el programa de Vivienda, recuperado de enero a Agosto 31: \$602.060.863 de \$2.939.737.574 reportados a diciembre 31 de 2015
- ◆ Negociación del Acuerdo Laboral 2016-2017, con 11 organizaciones sindicales del nivel central y 1 del nivel descentralizado.
- ◆ Potenciar el idioma inglés en los servidores públicos de La Alcaldía de Medellín y articularnos a la campaña de Medellín Bilingüe
- ◆ Diseñar estrategias de Gestión del Cambio alineado a la Gestión del Conocimiento, considerando los empleos de los servidores, equipos de trabajo y líderes que serán impactados en la organización por los movimientos ocasionados por la Convocatoria pública 2016 de la Alcaldía de Medellín liderada por la CNSC, con el objetivo de generar estrategias integrales para la identificación, sistematización, conservación y transferencia de la memoria institucional, así como lograr la adaptación y estabilidad organizacional en momentos de cambio.
- ◆ Consolidación del Centro de Bienestar para los servidores, su grupo familiar y los pensionados (Gym, El Recreo, El Jardín Infantil, El Patio y la cafetería).
- ◆ Descentralización de los programas de Bienestar a Sedes Externas como Movilidad y UPJ, con las actividades del Gimnasio y la Zona de descanso, atendiendo a la fecha 1.600 usuarios
- ◆ Medición del riesgo psicosocial en Comisarias e Inspecciones.
- ◆ Sostenimiento y mejoramiento de la calidad de la estrategia Teletrabajo, contribuyéndose directamente al mejoramiento de la calidad de vida laboral de servidores públicos y su grupo familiar, en la cual se identifica que 246 servidores han sido beneficiados por la modalidad de Teletrabajo, con 196 Teletrabajadores activos, 69 visitas realizadas en hogares para brindar acompañamiento y seguimiento al proceso, 206 servidores teletrabajadores y líderes han sido fortalecidos en competencias propias de la modalidad laboral, mejoramiento de la conectividad y cambio de equipo tecnológico con beneficios ergonómicos.
- ◆ 1.802 servidores públicos han sido intervenidos para el desarrollo de competencias hacia la integralidad del ser, con 3.009 intervenciones directas, 48 cursos brindados en competencias funcionales y comportamentales, 101 grupos conformados con un promedio de 20 asistentes por grupo, para un total de 1.925 horas de formación integral.
- ◆ Desarrollo de la estrategia para la celebración del Día del Servidor Público, con el desarrollo de 11 eventos formativos y de reflexión centrados en el concepto de felicidad, que se efectuaron simultáneamente en cinco (5) auditorios, incluyéndose sedes externas con asistencia de 864 servidores públicos de las diferentes secretarías.
- ◆ Se establece alianza con la Comisión Nacional del Servicio Civil (CNSC) para la realización de la convocatoria pública 2016 de la Alcaldía de Medellín, la cual permite desarrollar el mandato Constitucional de la meritocracia Colombiana en igualdad de condiciones, materializado con la inscripción 2.128 empleos en la plataforma de la Oferta Pública de Empleos de la CNSC.
- ◆ Sostenimiento y potenciación de la estrategia Centro de prácticas con la incorporación de 305 practicantes en el año 2016, que apoyan la gestión del plan de desarrollo en la implementación de los diferentes programas y proyectos, con un incremento del 30% con respecto al año 2015.
- ◆ Realización de 4 Ferias de servicios en Altavista conjuntamente con la Personería, en el Boulevard de San Antonio, Plataforma K y Castilla.



GP-CER147968



SC-CER147850



Centro Administrativo Municipal – CAM
 La Alpujarra Calle 44 No. 52 – 165
 Línea Única de Atención a la Ciudadanía 44 44 144
 Medellín - Colombia



Alcaldía de Medellín

- ◆ Mejoramiento en el porcentaje de oportunidad de PQRS al pasar en el 2015 del 83.79% al 86.09% en el 2016.
- ◆ Implementación de una nueva forma de optimizar el proceso de PQRS, con el establecimiento de un Back Office.
- ◆ Canal Telefónico: Implementación del proceso de agendamiento de citas para las autorizaciones de ordenes médicas y afiliaciones de los ciudadanos pertenecientes el régimen subsidiado de Savia Salud.
- ◆ Implementación de IVR transaccional para brindar información de diferentes bases de datos, sobre los apoyos económicos que brinda la Alcaldía de Medellín y la Nación para la población Discapacitada y Adultos Mayores.
- ◆ Se realizaron mejoras al proceso de atención del correo institucional Atención Ciudadana, implementando la estrategia de solucionar en primer contacto todas aquellas peticiones que nuestra competencia nos lo permita, además de mejorar la eficacia y eficiencia en la oportunidad de las respuestas.

Correos Recibidos Jun – Sep. 2016	Solucionados en Primer Contacto	%	Radicados	%
6645	5128	77%	1517	23%
Comparativo Promedio de Tiempo de Respuesta al Ciudadano				
Antes de la Estrategia			Después de la Estrategia	
10 días Hábiles			1 día Hábil	

- ◆ Reliquidación de interés a declaraciones ICA disminuyendo: disminución del tiempo de atención del Trámite de actualización de intereses en los estados de cuenta de los contribuyentes en un 80%
- ◆ Notificación por correo electrónico de la emisión del documento de cobro del impuesto predial trimestral: Reducción de costos en mensajería y papelería: Impresión por factura \$75 y distribución \$528. Población beneficiada 680.000 contribuyentes
- ◆ Certificados retención en la fuente por traspasos de vehículos: Generación de certificados on line sin recurrir al correo certificado (\$2.700 pesos cada correo certificado y son más de 33.000 en este servicio)
- ◆ Seguimiento a la factura: Consulta a través de SAP y Portal del estado de la Factura; Inicialmente beneficiará a 1.870 contratistas; Reducción de aproximadamente 50 llamadas al día consultando por facturación.
- ◆ Formularios de actividades de gestión humana con inscripción: funcionalidad que permite a un administrador crear el formulario de forma sencilla, y a los empleados hacer la reserva de la actividad, se podrá hacer la cancelación de la actividad en caso de que no pueda asistir, el administrador podrá generar el reporte de las personas inscritas, previamente a la actividad con este proyecto se hace una mejora administrativa en la logística de los eventos que realiza gestión humana dentro de los planes de la unidad de desarrollo humano, hay una eficiencia administrativa gracias a que se reduce el esfuerzo logístico que implica un evento con inscripción.



GP-CER147968



SC-CER147850



Centro Administrativo Municipal – CAM
 La Alpujarra Calle 44 No. 52 – 165
 Línea Única de Atención a la Ciudadanía 44 44 144
 Medellín - Colombia



Alcaldía de Medellín

- ◆ Implementación Taquilla: Se implementó el nuevo proceso de Registro de Procesos judiciales, directamente en el Sistema Némesis, con el fin de obtener un Sistema de alta disponibilidad, el cual se articulará con el sistema de radicación oficial de documentos de Municipio de Medellín (Mercurio) y permitirá agregar los documentos anexos al expediente judicial, previamente radicados en dicho sistema.
- ◆ Soporte de los 11 servicios TIC que permiten una disponibilidad de la plataforma tecnológica del Municipio de Medellín con un promedio acumulado del 99,89% en el año.

Retos 2017 (Resultados y logros esperados)

- ◆ Renovación de la certificación de calidad, de acuerdo con la norma internacional ISO 9001:2008 y la actualización en la ISO 9001: 2015 y la norma técnica Colombiana NTC GP 1000:2009.
- ◆ Fortalecer el desarrollo institucional, mediante la construcción del Mapa Funcional Institucional FASE I, acorde con el modelo de operación por procesos, la estructura organizacional y la asignación de autoridades y responsabilidades, para la construcción de manuales de funciones.
- ◆ Desde el Sistema de Formación Institucional de la Alcaldía, desarrollar estrategias para la formación integral de servidores, líderes y equipos de trabajo, involucrados y empoderados en la integralidad del ser, equipos de trabajo armónicos orientados al logro, y servidores públicos potenciados en sus competencias acorde a su rol.
- ◆ Mejorar el modelo del Teletrabajo como forma de organización laboral que permita mejorar la calidad de los servicios prestados, la calidad de vida de los servidores y la modernización de la Administración Municipal, para dar respuesta a las nuevas tendencias mundiales desde la perspectiva humana, ambiental y gerencial.
- ◆ Facilitar soluciones de vivienda a las y los servidores (Compra, Cancelación de Hipoteca, Construcción y Mejoras) para reducir las necesidades de vivienda de los Empleados Públicos, Personal Administrativo de las Instituciones Educativas y Educadores Municipales, Trabajadores Oficiales, Pensionados y Jubilados por el Municipio de Medellín
- ◆ Implementación del Sistema de Salud y Seguridad en el trabajo en la entidad, que permita mejorar las condiciones de trabajo, salud y la calidad del ambiente laboral de los servidores. También mitigar los riesgos psicosociales de la entidad y fortalecer los factores protectores psicosociales.
- ◆ Contribuir a la integralidad del ser mediante programas de bienestar laboral y salud integral (salud mental, física y espiritual), que aseguren servidores saludables, fortaleciendo la programación del centro de bienestar, tanto al interior de la organización como en sedes externas, aportando a la construcción de ambientes sanos y la estabilidad organizacional.
- ◆ Fortalecer el Modelo integral de gestión humana FASE I, mediante el salto tecnológico y el afianzamiento del sistema de gestión de la calidad y la consolidación de la gestión del conocimiento.
- ◆ Potenciar el Centro de prácticas de la Alcaldía de Medellín, garantizando el sostenimiento de sus modalidades Prácticas de excelencia y Prácticas específicas.



GP-CER147968



SC-CER147850



Centro Administrativo Municipal – CAM
La Alpujarra Calle 44 No. 52 – 165
Línea Única de Atención a la Ciudadanía 44 44 144
Medellín - Colombia



Alcaldía de Medellín

- ◆ Disponibilidad de nuestros tres canales de atención al ciudadano (telefónico, virtual y presencial) que permitan oportunidad en las respuestas al ciudadano, con medición permanente de la satisfacción ciudadana.
- ◆ Actualización trámites de la Administración Municipal en el SUI “Sistema Único de Información de Trámites”.
- ◆ Cubrimiento del área protegida (atención a emergencias) para todas las sedes de la administración municipal, que permita garantizar la seguridad de servidores y visitantes.
- ◆ Contar con asesores capacitados y especializados para la atención de los diferentes grupos poblacionales, con énfasis en los discapacitados
- ◆ Continuar con la desconcentración de trámites y servicios que impliquen más complejidad y sean de más alto impacto para la ciudadanía. Así mismo, optimizar de la prestación del servicio por medio del chat, fortaleciendo la oferta de información que se brinda a través de este medio.
- ◆ Diseño e implementación de una APP que permita al ciudadano contactarse con los asesores del Contact Center, con el fin de recibir información o soluciones de manera ágil y eficaz.
- ◆ Proyecto Ciudadano 360°, con la idea de una mejora en la percepción ciudadana, al darle la posibilidad al ciudadano de ser atendido en centros de experiencia – Smart Cities.
- ◆ Mantener la sostenibilidad y disponibilidad de la plataforma tecnológica en un 99.6% de los servicios de: Correo Electrónico, Internet, Portales, SAP, Telefonía, Solaris y enlaces con sedes externas.
- ◆ Servicio integral de apoyo tecnológico permanente, eficaz y oportuno a la plataforma informática.
- ◆ Automatización de elementos de los procesos del Mapa Operativo por Procesos y cubrimiento con soluciones informáticas y de trámites y servicios.
- ◆ Digitalización de documentos que permitan una mayor eficiencia y transparencia en la gestión documental.
- ◆ Adquisición de tecnología para la Gestión Documental Digital, que se incorpore en todos los procesos organizacionales y que incluya las tecnologías dominantes en la actualidad: firma electrónica, correo electrónico certificado, estampado de tiempos, digitalización certificada, formatos pdf/a3 habilitados para búsquedas inteligentes.
- ◆ Migrar hacia una arquitectura que incorpore plataformas convergentes, servicios en nube, escritorios virtuales, seguridad informática y una mesa de servicios unificada, lo que permitirá prestar un servicio oportuno y de calidad.
- ◆ Presentar ante el Mintic y el FONTIC las iniciativas tecnológicas de trascendencia que se identifiquen en el Plan estratégico de TI para conseguir cofinanciación en los proyectos de Ciudad que nos permitan alcanzar los niveles de servicio al ciudadano y eficiencia interna que nos hemos propuesto para el 2019.



GP-CER147968



SC-CER147850



Centro Administrativo Municipal – CAM
 La Alpujarra Calle 44 No. 52 – 165
 Línea Única de Atención a la Ciudadanía 44 44 144
 Medellín - Colombia



Alcaldía de Medellín



GP-CER147968



SC-CER147850



Centro Administrativo Municipal – CAM
La Alpujarra Calle 44 No. 52 – 165
Línea Única de Atención a la Ciudadanía 44 44 144
Medellín - Colombia



Alcaldía de Medellín

Secretaría de Gestión Humana y Servicio a la Ciudadanía

\$38.716

1 Creemos en la confianza ciudadana

1 3 Medellín bien administrado

1 3 2 Transparencia como modelo de gestión

Indicadores del Programa

1.3.2.2	Nivel de satisfacción ciudadana con la oferta institucional	90	89	89,3
---------	---	----	----	------

1 3 2 2 Estrategia Gobierno en línea

Indicadores del Proyecto

1.3.2.2.1	Servicios gobierno en línea implementados	90	75,46	80
1.3.2.2.2	Procesos con soluciones tecnológicas automatizados	50	5	10

Proyectos de Inversión

Implementación de la estrategia de gobierno en línea	\$576
--	-------

1 3 2 4 Gerenciar el sistema de servicio a la ciudadanía

Indicadores del Proyecto

1.3.2.4.1	Trámites y servicios automatizados	60	15	10
-----------	------------------------------------	----	----	----

Proyectos de Inversión

Fortalecimiento del sistema de servicio a la ciudadanía	\$3.118
---	---------

1 3 4 Gestión efectiva

1 3 4 1 Comprometidos con la integralidad del ser

Indicadores del Proyecto

1.3.4.1.1	Servidores intervenidos con acciones para el desarrollo humano	80	62	60
-----------	--	----	----	----

Proyectos de Inversión

Compromiso con la integralidad del ser	\$1.594
Apoyo a las soluciones de vivienda	\$17.648
Aportes al FONPET - Ley 549 de 1999	\$141

1 3 4 6 Sistemas de gestión inteligentes para un buen gobierno

Indicadores del Proyecto

1.3.4.6.1	Sistemas de gestión mejorados	90	88,93	89,39
-----------	-------------------------------	----	-------	-------

Proyectos de Inversión

Consolidación de los sistemas de gestión inteligentes para un buen gobierno	\$374
---	-------

1 3 4 7 Evolución de las TIC para una organización digital

Indicadores del Proyecto

1.3.4.7.1	Servicios tecnológicos implementados en beneficio de la organización	66	60	60
1.3.4.7.2	Gestión documental digital y electrónica Implementada	100	19	20

Proyectos de Inversión

Innovación de las TIC para una organización digital	\$15.024
Administración documental eficiente y transparente al ciudadano	\$240

Secretaría de Suministros y Servicios

Impactos Obtenidos 2016

- ◆ Debido a la implementación del modelo centralizado de la contratación pública en la Secretaría de Suministros y Servicios, se lograron ahorros del orden de 1,1% del total del presupuesto contratado en la vigencia, que corresponden a un valor aproximado de \$13.900 millones. Esto corresponde a ahorros en los procesos de contratación de cada una de las modalidades y eficiencias obtenidas en el proceso.
- ◆ Por efecto de las diversas estrategias implementadas, el Municipio logró disminuir el número de procesos con única oferta en un 3% pasando del 24% al 21% y aumentar los oferentes en procesos de Mínima Cuantía pasando de 3 a 3.4.

Principales Logros 2016

- ◆ Consolidación del modelo de adquisición de bienes y servicios centralizado en el Municipio de Medellín.
- ◆ Elaboración, publicación y gestión del Plan Anual de Adquisiciones con perspectiva de categorización y una visión centralizada del mismo.
- ◆ Definición e implementación de la guía de supervisión e interventoría del Municipio de Medellín, buscando el mejoramiento en la vigilancia, seguimiento y control de la ejecución de los contratos.
- ◆ Implementación de la escuela de proveedores.
- ◆ Realización de la Feria de la transparencia realizada
- ◆ Mantenimiento permanente del centro administrativo municipal y el priorizado para las sedes administrativas externas

Retos 2017 (Resultados y logros esperados)

- ◆ Lograr ahorros en la función centralizada de la adquisición de bienes y servicios de un 1,1% del total del presupuesto contratado en la vigencia 2017.
- ◆ Incremento aproximado de un 2% en la cantidad de oferentes que se presentan en los procesos de convocatoria pública adelantados por el Municipio de Medellín, como consecuencia, entre otras acciones, de la realización de la feria de la transparencia, implementación de la escuela de proveedores y la gestión de proveedores.
- ◆ Realización de la Ferias de la transparencia en la gestión pública.
- ◆ Administración y conservación de los activos municipales.



GP-CER147968



SC-CER147850



Centro Administrativo Municipal – CAM
La Alpujarra Calle 44 No. 52 – 165
Línea Única de Atención a la Ciudadanía 44 44 144
Medellín - Colombia



Alcaldía de Medellín



GP-CER147968



SC-CER147850



Centro Administrativo Municipal – CAM
La Alpujarra Calle 44 No. 52 – 165
Línea Única de Atención a la Ciudadanía 44 44 144
Medellín - Colombia



Alcaldía de Medellín

Secretaría de Suministros y Servicios**\$13.200****1 Creemos en la confianza ciudadana****1 3 Medellín bien administrado****1 3 2 Transparencia como modelo de gestión****1 3 2 1 Ferias de la transparencia con vos****Indicadores del Proyecto**

1.3.2.1.1	Procesos de contratación por convocatoria pública con único oferente realizados	8,5	16,5	13,9
-----------	---	-----	------	------

Proyectos de Inversión

Desarrollo ferias de la transparencia con vos	\$300
---	-------

1 3 4 Gestión efectiva**Indicadores del Programa**

1.3.4.3	Ahorros logrados en la adquisición función centralizada de las compras	1,1	1,1	1,1
---------	--	-----	-----	-----

1 3 4 3 Gestión eficiente para la adquisición de bienes y servicios**Indicadores del Proyecto**

1.3.4.3.1	Oportunidad en el proceso de selección	43	NA	NA
-----------	--	----	----	----

Proyectos de Inversión

Administración eficiente para la adquisición de bienes y servicios	\$6.428
--	---------

1 3 4 5 Gestión y conservación de activos**Indicadores del Proyecto**

1.3.4.5.1	Bienes muebles gestionados	100	100	100
1.3.4.5.2	Bienes Inmuebles gestionados	100	100	100

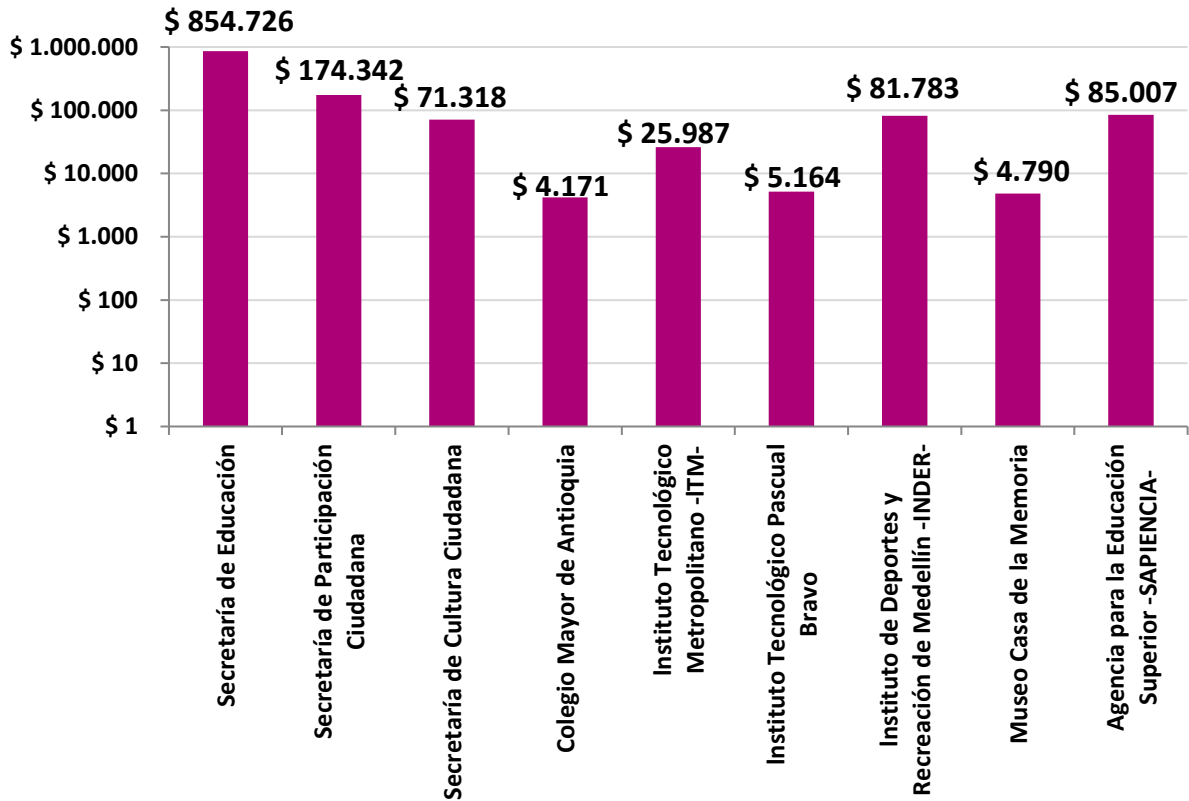
Proyectos de Inversión

Administración y conservación de activos	\$5.391
--	---------

6 Para recuperar el Centro y trabajar por nuestros territorios**6 2 Proyectos Integrales para Medellín****6 2 2 Implementación de proyectos estratégicos****6 2 2 1 Estrategia Proyectos Urbanos Integrales****Proyectos de Inversión**

Administración de obligaciones urbanísticas	\$1.081
---	---------

**Sector de Desarrollo Administrativo de Educación, Cultura,
Participación, Recreación y Deporte \$ 1.307.289**



GP-CER147968



SC-CER147850



Centro Administrativo Municipal – CAM
La Alpujarra Calle 44 No. 52 – 165
Línea Única de Atención a la Ciudadanía 44 44 144
Medellín - Colombia



Alcaldía de Medellín



GP-CER147968



SC-CER147850



Centro Administrativo Municipal – CAM
La Alpujarra Calle 44 No. 52 – 165
Línea Única de Atención a la Ciudadanía 44 44 144
Medellín - Colombia



Alcaldía de Medellín

Secretaría de Educación

Impactos Obtenidos 2016

- ◆ La ciudad ha logrado avanzar en la alfabetización de la población a través de las estrategias que se han adelantado en conjunto con el Ministerio de Educación y la disponibilidad de una oferta de educación de adultos a través de la modalidad CLEI, con la que se ha logrado la disminución en los últimos años de la tasa de analfabetismo en personas de 15 años y más que pasó de 3.2% en 2012 a 2,7% en 2015 y se proyecta en 2,6% en 2016.
- ◆ Gracias a los primeros pilotos para la atención a la extraedad en secundaria y los avances en la estructuración de un modelo para esta población se ha logrado iniciar un descenso en este indicador. Para 2016, la tasa de extraedad en este nivel fue de 9,5% lo que implica una reducción de 0,3 puntos porcentuales con respecto al resultado del año 2015.
- ◆ Durante el año 2016, se adelantó la estrategia SABERES orientada al fortalecimiento de las competencias de los estudiantes y la preparación para las pruebas SABER. Allí es importante destacar que esto permitió el aumento de instituciones en categorías altas (A+ A y B) pasando del 48% en 2015 al 49% en 2016 y podrá permitirle a la ciudad aumentar sus resultados en el Índice Sintético de Calidad del MEN para la media en 0,1 puntos pasando de 6,02 en 2015 a 6,12 en 2016.

Principales Logros 2016

- ◆ Atención de 71.300 Niños y niñas entre 0 y 5 años y 11.000 madres gestantes y lactantes para garantizar el derecho de la primera infancia, y fomento de las capacidades y potencialidades a través del programa Buen Comienzo.
- ◆ El 24, 25 y 26 de octubre de 2016 se realiza el Segundo Congreso Internacional Buen Comienzo, que acoge a 5.400 agentes educativos (Se entiende agente educativo como se encuentra en la Política Pública de primera infancia del Municipio de Medellín acuerdo 54 de 2015, así: los Agentes Educativos.- Son el soporte de la atención integral a la primera infancia, como mediadores de los procesos de desarrollo y educación inicial de los niños y las niñas. Se reconocen como agentes educativos: la familia, los educadores, los profesionales de diferentes disciplinas vinculados a la atención, los líderes comunitarios y las madres comunitarias) y 7 expertos internacionales en el Centro de Convenciones Plaza Mayor, con una jornada diaria de 8 horas de formación.
- ◆ Se formaron más de 13.000 estudiantes de instituciones educativas oficiales de grado once en programas de fortalecimiento de competencias para las Pruebas Saber.
- ◆ Se realizaron simulacros en Pruebas Saber a más de 150 instituciones educativas oficiales en grados octavo, noveno, décimo y undécimo.
- ◆ 30.000 estudiantes del grado 5° de la básica primaria con competencias fortalecidas en las áreas de lenguaje, matemática, ciencias naturales y ciencias sociales.



GP-CER147968



SC-CER147850



Centro Administrativo Municipal – CAM
La Alpujarra Calle 44 No. 52 – 165
Línea Única de Atención a la Ciudadanía 44 44 144
Medellín - Colombia



Alcaldía de Medellín

- ◆ 157 Instituciones Educativas acompañadas con la estrategia Saber-es mediante jornadas de sensibilización a estudiantes, alianzas, talleres y entrega de materiales de apoyo pedagógico y didáctico para docentes y estudiantes.
- ◆ 175 Instituciones educativas con intervención sicosocial y convivencia para transformar la Escuela como entorno protector a través de la inteligencia emocional, la formación para la ciudadanía y el ejercicio de los derechos humanos, sexuales y reproductivos. Construcción de ambientes de paz y convivencia que permiten el fortalecimiento de la cultura de la legalidad en 217 Instituciones Educativas a través de las siguientes acciones:
- ◆ 445 Asesorías y acompañamientos en la actualización del manual de convivencia de acuerdo a la ley 1620.
- ◆ 128 Asesorías a los comités operativos en la ruta de atención integral.
- ◆ 202 acciones de Participación en escenarios escolares: Consejo de padres, representación de padres en Comité escolar de convivencia y consejo directivo.
- ◆ 542 asesorías en Prácticas de crianza: Rol de padres y madres / cuidadores, la familia como primer escenario de aprendizaje, Factores de riesgo y de protección en la crianza de los hijos, Etapas del desarrollo psicoevolutivo.
- ◆ 2.451 asesorías en aulas en paz para el fortalecimiento de la convivencia escolar.
- ◆ 1.324 acciones enmarcadas en la capacitación y entrenamiento a mediadores escolares.
- ◆ 3.209 Asesorías y acompañamientos en la implementación del Proyecto de Educación Sexual y Construcción de Ciudadanía.
- ◆ 1.173 acciones enfocadas al acompañamiento a las familias en los procesos de participación y formación.
- ◆ Implementación de un modelo educativo de formación construido con los maestros y las maestras de la ciudad. Esto permitió que más de 600 maestros fueran impactados con las distintas reflexiones académicas que posibilitaron construir alrededor de 200 estrategias de enseñanza para ser aplicadas en el aula.
- ◆ 600 Maestros formados, para el fortalecimiento de las competencias en cuatro áreas: lenguaje, matemáticas, ciencias sociales y ciencias naturales.
- ◆ Se diversificó la oferta en formación continua para los maestros y las maestras de la ciudad. Aumentando además la participación de los maestros y maestras en estos encuentros académicos de ciudad, con una ganancia adicional, ampliando la cobertura a los colegios privados y a la educación contratada. Estos gracias al posicionamiento de la política pública de formación docente (Acuerdo 019 de 2015).
- ◆ Disponibilidad de información actualizada, relacionada con el estado de la infraestructura educativa existente y su capacidad instalada del 16% de las comunas de Medellín, correspondiente a las comunas 80, 7 y 60 (8% del diseño del Plan de expansión e infraestructura educativa).
- ◆ Refuerzo en inglés a 711 estudiantes de 11° (de 8 Instituciones educativas), a través de plataforma virtual de idiomas en estrategia llamada “Medellín School Camps”.
- ◆ Construcción del proyecto de bilingüismo en Buen Comienzo para contar con una formadora bilingüe especialista en primera infancia, en cada uno de los 18 jardines a partir de 2017.
- ◆ Formación en inglés y metodología para la enseñanza de inglés a 84 maestros de preescolar y primaria para el proyecto “Semilla Bilingüe”



GP-CER147968



SC-CER147850

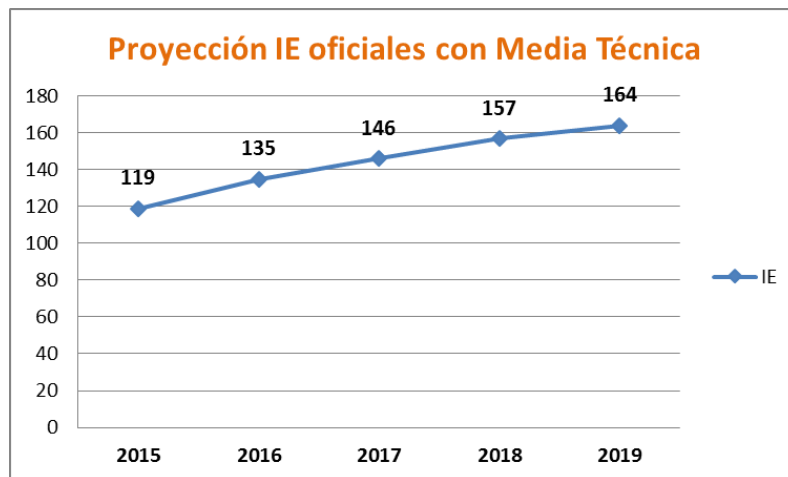


Centro Administrativo Municipal – CAM
 La Alpujarra Calle 44 No. 52 – 165
 Línea Única de Atención a la Ciudadanía 44 44 144
 Medellín - Colombia

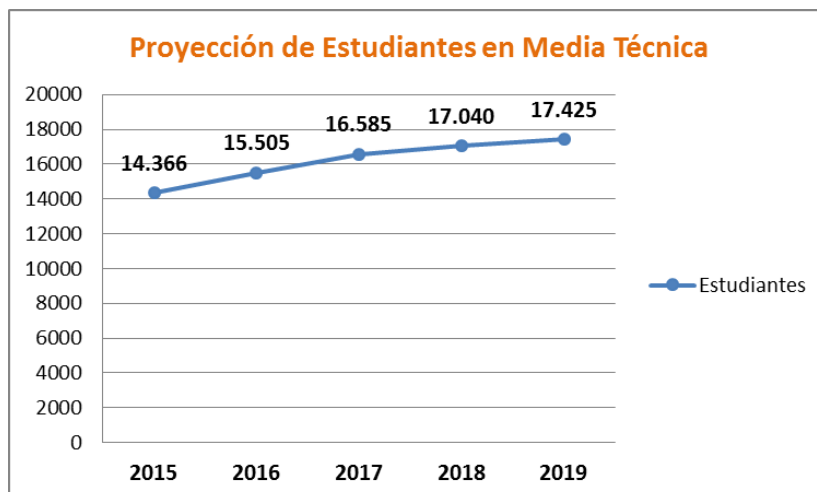


Alcaldía de Medellín

- ◆ Se orientaron 195 establecimientos educativos para la implementación de estrategias de atención diferencial a estudiantes con necesidades educativas especiales por discapacidad y talentos excepcionales
- ◆ Se beneficiaron 7.944 estudiantes con necesidades educativas especiales derivadas de discapacidad y capacidades o talentos excepcionales de estrategias de atención diferencial y apoyos de primera, segunda o tercera generación.
- ◆ Incremento en un 13% de las Instituciones Educativas beneficiadas con el programa de articulación con la Educación Técnica, impulsando así una estrategia para el mejoramiento de la calidad educativa de la ciudad.



- ◆ 15.505 estudiantes desarrollan programas de formación con alta pertinencia para la ciudad, en los clúster de: energía, construcción, TIC, salud, servicios – comercio, industria, turismo y textil; con proyección a realizar un buen tránsito hacia la educación terciaria.



GP-CER147968



SC-CER147850



Centro Administrativo Municipal – CAM
 La Alpujarra Calle 44 No. 52 – 165
 Línea Única de Atención a la Ciudadanía 44 44 144
 Medellín - Colombia



Alcaldía de Medellín

- ♦ Vinculación de 17.400 estudiantes en programa de orientación y exploración vocacional, que contribuye en la construcción de su proyecto de vida, de manera que tengan las suficientes herramientas para tomar una elección acertada sobre su continuidad de estudios.
- ♦ 38.218* estudiantes atendidos en el programa Educación Complementaria, en las 6 rutas de trabajo: ciencia y tecnología, bilingüismo, medio ambiente, deporte y recreación, cultura y formación ciudadana. En 209 instituciones educativas oficiales de las 16 comunas y los 5 corregimientos del Municipio de Medellín.

EDUCACIÓN COMPLEMENTARIA 2016							
COMUNA	BILINGÜISMO	CIENCIA Y TECNOLOGÍA	CULTURA	DEPORTE Y RECREACIÓN (ATENCIÓN INSTITUCIONAL)	FORMACIÓN CIUDADANA	MEDIO AMBIENTE	TOTAL
1 POPULAR	166	949	252	1.467	18	43	2.895
2 SANTA CRUZ	18	813	114	950	41		1.936
3 MANRIQUE	177	987	286	1.335	86	58	2.929
4 ARANJUEZ	188	354	228	1.490	78	83	2.421
5 CASTILLA	160	815	364	1.662	101	191	3.293
6 DOCE DE OCTUBRE	145	661	142	1.595	26	175	2.744
7 ROBLEDO	257	924	190	1.681	79	229	3.360
8 VILLA HERMOSA	112	1.135	163	1.878	106		3.394
9 BUENOS AIRES	187	677	242	998	10		2.114
10 LA CANDELARIA	136	285	140	285	42		888
11 LAURELES-ESTADIO	81	81		248	47	43	500
12 LA AMÉRICA	170	502	120	964	40	106	1.902
13 SAN JAVIER	55	350		1.326	23		1.754
14 POBLADO		48	24	268	54		394
15 GUAYABAL	179	409	168	601	36		1.393
16 BELÉN	102	582	56	1.350	52		2.142
50 PALMITAS		16		194			210
60 SAN CRISTÓBAL	114	390	70	1.200		109	1.883
70 ALTAVISTA	34	70	36	142			282
80 SAN ANTONIO DE PRADO		428	79	664	24		1.195
90 SANTA ELENA		72	52	442	23		589
TOTAL	2.281	10.548	2.726	20.740	886	1.037	38.218

*Este dato es con corte el 30 de septiembre, el consolidado final se dará finalizando el año con la finalización de todos los proyectos.

- ♦ 26 Instituciones Educativas asesoradas en la implementación de Jornada Única y en su gestión escolar.
- ♦ 11 Instituciones Educativas de fortalecimiento de la educación pública (FEP- oficialización) con procesos de participación, acompañamiento y construcción de la propuesta de Proyecto Educativo Institucional –PEI-, para el mejoramiento de la gestión escolar.

Retos 2017 (Resultados y logros esperados)

- ♦ Fomentar el desarrollo y fortalecimiento de las capacidades cognitivas mediante la formación de 5.500 estudiantes de las Instituciones Educativas para el mejoramiento de las Pruebas Saber.
- ♦ Contribuir a la paz y la convivencia a través del Fortalecimiento de las Escuelas de Padres y Madres en 217 Instituciones educativas oficiales de Medellín.



GP-CER147968



SC-CER147850



Centro Administrativo Municipal – CAM
La Alpujarra Calle 44 No. 52 – 165
Línea Única de Atención a la Ciudadanía 44 44 144
Medellín - Colombia



Alcaldía de Medellín

- ◆ Brindar atención integral a 70.000 niños y niñas y 12.000 madres gestantes y lactantes en las diferentes modalidades del programa Buen Comienzo.
- ◆ Movilización social de 50.000 ciudadanos en el Festival Buen Comienzo, buscando fortalecer la educación inicial.
- ◆ Incentivar la permanencia en el sistema escolar, brindando cobertura contratada para 20.804 estudiantes en edad escolar y 30.000 estudiantes adultos y en extraedad.
- ◆ Otorgar Premios a la Calidad de la Educación a 32 Instituciones Educativas y la creación de una bolsa de incentivos a la calidad.
- ◆ Inclusión en el sistema educativo de 9.000 estudiantes con necesidades educativas especiales, discapacidad y talentos excepcionales.
- ◆ Implementar estrategias para el desarrollo y fortalecimiento de las capacidades cognitivas, brindando estímulos a 25 estudiantes finalistas en la categoría 10° y 11° de las Olimpiadas del conocimiento.
- ◆ Fomentar el desarrollo y fortalecimiento de las capacidades cognitivas otorgando Becas a los 20 estudiantes finalistas en la categoría 10° y 11° de las Olimpiadas del conocimiento
- ◆ Garantizar mecanismos de permanencia escolar, brindando transporte para 5.629 estudiantes de la ruralidad y zonas de difícil acceso.
- ◆ Becar para maestría a 200 Maestros que permitan su cualificación y desarrollo de competencias. (Convocatoria 1 y 2)
- ◆ Mejorar los ambientes de aprendizaje a través del mantenimiento a 62 instituciones Educativas y construcción del Jardín infantil La Divisa, (APP- Fundación Bambi/ Constructora Concreto)
- ◆ Creación de 540 nuevos cupos escolares, para la implementación de la jornada única educativa en la ciudad de Medellín.
- ◆ Inicio de obra para la construcción de una planta física educativa que permita la implementación de la Jornada única, y aumento de la cobertura oficial en la ciudad.
- ◆ Inicio de obra para la ampliación y reposición de 11 plantas físicas educativas, a través del modelo Ley 21.
- ◆ Avance de un 50% del diseño del Plan de expansión e infraestructura educativa.
- ◆ Implementar estrategias de atención diferencial a estudiantes con necesidades educativas especiales derivadas de discapacidad y capacidades o talentos excepcionales en 198 establecimientos educativos
- ◆ Propiciar el espacio de formación gratuito más grande de la ciudad a 5400 agentes educativos en primera infancia, en el marco del tercer Congreso Internacional Buen Comienzo.
- ◆ Atención a 18.000 estudiantes del sector oficial en la modalidad de jornada única como estrategia del mejoramiento de la calidad de la educación y ampliación de la cobertura.
- ◆ Adelantar procesos de Formación en lengua extranjera por medio de:
- ◆ Formación y metodología en la enseñanza del idioma inglés a los docentes de preescolar y primaria que hacen parte del proyecto “Semilla Bilingüe”



GP-CER147968



SC-CER147850



Centro Administrativo Municipal – CAM
 La Alpujarra Calle 44 No. 52 – 165
 Línea Única de Atención a la Ciudadanía 44 44 144
 Medellín - Colombia



Alcaldía de Medellín

- ◆ Contar con una formadora bilingüe con formación en primera infancia en cada jardín de Buen Comienzo.
- ◆ Formación en lengua extranjera de 1292 ciudadanos.
- ◆ Replicar la estrategia “Medellín School Camps” para el refuerzo en el aprendizaje de inglés de 1000 estudiantes
- ◆ Una Plataforma virtual de idiomas en las I.E donde se trabaja “Semilla Bilingüe”, para impactar a aproximadamente 2.248 estudiantes de preescolar.
- ◆ Alianza estratégica con Sapiencia para elaborar los programas de fortalecimiento de inglés en ciudadanos de las 3 Instituciones de educación superior del municipio y corregimientos.
- ◆ Inaugurar el Centro de Innovación del Maestro y posicionarlo como el lugar que lidere la política pública de formación de los maestros, maestras, agentes educativos de la ciudad.
- ◆ Fomentar la participación de los maestros en procesos de formación e investigación, a través del Centro de Innovación del Maestro.
- ◆ Brindar atención a estudiantes con necesidades educativas especiales derivadas de discapacidad y capacidades o talentos excepcionales de 198 establecimientos educativos con estrategias de atención diferencial para esta población.
- ◆ Beneficiar a 9000 estudiantes en situación de vulnerabilidad por discapacidad y o capacidades o talentos excepcionales con estrategias de atención diferencial y apoyos de primera, segunda o tercera generación



GP-CER147968



SC-CER147850



Centro Administrativo Municipal – CAM
La Alpujarra Calle 44 No. 52 – 165
Línea Única de Atención a la Ciudadanía 44 44 144
Medellín - Colombia



Alcaldía de Medellín

Secretaría de Educación**\$854.726****1 Creemos en la confianza ciudadana****1 1 Cultura Medellín****1 1 4 Formación para la transformación de la cultura ciudadana****Indicadores del Programa**

1.1.4.1	Estudiantes en niveles satisfactorio y avanzado en pensamiento ciudadano de Saber 9°	63	59	60
1.1.4.2	Hogares que manifiestan que en su barrio o vereda se han presentado problemas de convivencia durante los últimos doce meses	8	14,49	9,275

1 1 4 2 Escuela abierta para el desarrollo de la ciudadanía**Indicadores del Proyecto**

1.1.4.2.1	Instituciones educativas con apropiación social de la tecnología	180	139	153
1.1.4.2.2	Instituciones educativas oficiales con participación activa de la comunidad	70	39	53

Proyectos de Inversión

Implementación de escuela abierta para el desarrollo de la ciudadanía \$100

1 3 Medellín bien administrado**1 3 5 Innovación pública - Laboratorio de gobierno****1 3 5 8 Implementar el sistema de información territorial para la medición de impactos basados en la transversalización de las acciones****Indicadores del Proyecto***

1.3.5.8.1	Sistema de información diseñado y desarrollado	70	15	30
-----------	--	----	----	----

Proyectos de Inversión

Implementación del sistema de información territorial del sector educativo \$150

2 Para recuperar juntos la seguridad y la convivencia ciudadana**2 3 Medellín cuenta con vos para construir la paz en el territorio****2 3 4 Ciudadanía activa por la paz****2 3 4 2 La educación en Medellín le apuesta a la paz y la convivencia****Indicadores del Proyecto**

2.3.4.2.1	Instituciones educativas acompañadas en mediación escolar	217	163	174
-----------	---	-----	-----	-----

Proyectos de Inversión

Fortalecimiento de la escuela en entorno protector \$7.735

4 Para ofrecer una educación de calidad y empleo para vos**4 1 Medellín garantiza su oferta educativa****4 1 1 Educación inicial, preescolar, básica y media****Indicadores del Programa**

4.1.1.1	Tasa de deserción en el sector oficial	2,8	3	2,9
4.1.1.2	Tasa de cobertura neta total	92	89	90
4.1.1.3	Tasa de cobertura del Programa Buen Comienzo	75	70	73
4.1.1.4	Tasa de cobertura neta en media	59,5	57,4	57,8
4.1.1.5	Tasa de extraedad en secundaria	8,7	9,5	9,3
4.1.1.6	Tasa de analfabetismo para personas de 15 años y más	2,4	2,6	2,6

4 1 1 1 Fortalecimiento de la educación inicial - Buen Comienzo**Indicadores del Proyecto**

Indicador de Plan de Desarrollo	Meta Cuatrienio	Logro 2016	Meta 2017
Proyectos de Inversión			POAI 2017
4.1.1.1.1 Madres gestantes y lactantes atendidas por el programa Buen Comienzo	12.000	11.000	12.000
4.1.1.1.2 Niños y niñas atendidos entre 0 y 5 años por el programa Buen Comienzo	78.500	71.300	70.000
Proyectos de Inversión			
Desarrollo Institucional y servicio de atención desde la gestación hasta los 5 años para el fortalecimiento de la educación inicial			\$71.034
4 1 1 3 Permanencia en el sistema escolar			
Indicadores del Proyecto			
4.1.1.3.1 Estudiantes en extraedad en secundaria con atención diferencial	1.200	136	466
Proyectos de Inversión			
Aportes para el pago de personal docente SGP Instituciones Educativas			\$405.788
Aportes para el pago de personal docente Municipio de Medellín			\$71.458
Aportes patronales docentes de Instituciones educativas			\$58.891
Apoyo administrativo a instituciones educativas oficiales			\$52.382
Servicio educativo para jóvenes en edad escolar			\$31.886
Aportes para la gratuidad educativa			\$25.400
Servicio educativo para jóvenes en extraedad, adultos y analfabetas			\$13.019
Aportes para el pago de servicios públicos de instituciones educativas			\$11.202
Desarrollo de estrategias para la permanencia en el sistema escolar y PAE			\$17.530
Aportes para el pago del personal administrativo de Instituciones Educativas			\$18.517
Desarrollo Institucional para la fortalecer la gestión Educativa			\$7.110
Aportes para el pago del ascenso en el escalafón			\$6.067
Aportes para el pago de arrendamiento de inmuebles para instituciones educativas			\$4.353
4 1 1 4 Inclusión en el sistema escolar			
Indicadores del Proyecto			
4.1.1.4.1 Instituciones educativas con estrategias implementadas para la atención diferencial a estudiantes	217	195	198
4.1.1.4.2 Estudiantes en situación de vulnerabilidad atendidos con estrategias y apoyos especializados	9.000	7.944	9.000
Proyectos de Inversión			
Desarrollo de estrategias para la inclusión en el sistema escolar			\$8.182
4 1 1 5 Educación media y articulación con la educación superior			
Indicadores del Proyecto			
4.1.1.5.1 Instituciones educativas que tienen convenios de articulación con instituciones de educación para el trabajo y el desarrollo humano y/o Superior	164	135	146
4.1.1.5.2 Estudiantes vinculados a programas de exploración y orientación vocacional	10.000	17.400	3.000
Proyectos de Inversión			
Fortalecimiento de la educación media en articulación con la educación superior y la Educación para el Trabajo y el Desarrollo Humano			\$2.300
4 2 Medellín, camino a la excelencia y la calidad			
4 2 1 Gestión escolar para el mejoramiento de la calidad			
Indicadores del Programa			
4.2.1.1 Índice Multidimensional de Calidad Educativa de IE oficiales	50	47,5	48
4.2.1.2 Instituciones educativas que mejoran en autoevaluación institucional	100	85	90
4.2.1.3 Instituciones educativas oficiales en categorías A+, A y B en pruebas Saber 11	55	49	50
4.2.1.4 Instituciones educativas oficiales que mejoran categoría en pruebas saber 11	15	9,5	10
4 2 1 1 Transformación de la gestión escolar desde el PEI			
Indicadores del Proyecto			
4.2.1.1.1 Proyectos Educativos institucionales actualizados en gestión escolar	217	46	35

Indicador de Plan de Desarrollo	Meta Cuatrienio	Logro 2016	Meta 2017
Proyectos de Inversión			POAI 2017

Proyectos de Inversión

Fortalecimiento institucional, asesoría pedagógica y planes para el mejoramiento de la calidad educativa \$744

4 2 1 3 Incentivos para la calidad

Indicadores del Proyecto

4.2.1.3.1 Instituciones educativas oficiales reconocidas por el mejoramiento de la calidad 32 21 24

Proyectos de Inversión

Mejoramiento de la calidad mediante incentivos y reconocimientos para las instituciones e integrantes de la comunidad educativa \$1.000

4 2 2 Maestros, maestras y directivos líderes de la calidad y la excelencia

Indicadores del Programa

4.2.2.1 Investigaciones realizadas por maestros 200 25 60

4.2.2.2 Estrategias Educativas diseñadas por maestros (producción académica posterior a la formación) 2.000 200 700

4 2 2 1 Maestros y maestras sujetos del saber - Mova

Indicadores del Proyecto

4.2.2.1.1 Agentes educativos capacitados para la atención integral de la primera infancia con enfoque potenciador 700 100 200

4.2.2.1.2 Docentes y directivos docentes participantes en programas de formación continua 2.442 442 750

Proyectos de Inversión

Mejoramiento de la calidad a través de la operación y formación de Maestros, Maestras y agentes educativos sujetos del saber -MOVA \$2.584

4 2 2 3 Bienestar docente

Indicadores del Proyecto

4.2.2.3.1 Docentes beneficiados con programas de bienestar laboral 7.000 6.500 6.800

Proyectos de Inversión

Desarrollo humano y bienestar laboral de maestros, maestras y directivos \$1.000

Aportes para el pago de estímulos a docentes catorcenales \$70

4 2 3 Promoción de las capacidades y talentos de estudiantes

Indicadores del Programa

4.2.3.1 Índice Sintético de Calidad Educativa – Primaria 5,9 5,3 5,491

4.2.3.2 Índice Sintético de Calidad Educativa – Secundaria 6 5,5 5,705

4.2.3.3 Índice Sintético de Calidad Educativa – Media 6,4 6,12 6,229

4.2.3.4 Estudiantes de instituciones educativas oficiales que alcanzan B1 y B+ en Inglés en saber 11° 8,2 6,2 6,8

4.2.3.5 Estudiantes en niveles satisfactorio y avanzado en lenguaje de Saber 9° 55 50 52

4.2.3.6 Estudiantes en niveles satisfactorio y avanzado en matemáticas de Saber 5° 40 33 35

4 2 3 1 Estrategia para el desarrollo y fortalecimiento de las capacidades cognitivas

Indicadores del Proyecto

4.2.3.1.1 Estudiantes que participan en programas de desarrollo de competencias 35.000 35.516 8.000

Proyectos de Inversión

Desarrollo y fortalecimiento de las capacidades cognitivas \$2.000

4 2 3 2 Educación complementaria para el fortalecimiento de las capacidades humanas y los talentos

Indicadores del Proyecto

4.2.3.2.1 Estudiantes atendidos en programas de educación complementaria 68.387 26.425 15.521

Proyectos de Inversión

Implementación de la educación complementaria \$2.000

4 2 3 3 Estrategias de profundización y formación en lengua extranjera

Indicador de Plan de Desarrollo	Meta Cuatrienio	Logro 2016	Meta 2017
Proyectos de Inversión			POAI 2017

Indicadores del Proyecto

4.2.3.3.1	Estudiantes que reciben estrategias de refuerzo en lengua extranjera	7.200	1.587	2.370
4.2.3.3.2	Ciudadanos formados en lengua extranjera	35.000	1.290	1.292

Proyectos de Inversión

Fortalecimiento en lenguas extranjeras				\$1.000
--	--	--	--	---------

4 2 3 4 Bachillerato internacional

Indicadores del Proyecto

4.2.3.4.1	Instituciones oficiales en proceso de implementación del bachillerato internacional	1	1	1
-----------	---	---	---	---

Proyectos de Inversión

Implementación de Bachillerato Internacional				\$600
--	--	--	--	-------

4 2 4 Ambientes de aprendizaje para la calidad de la educación

Indicadores del Programa

4.2.4.1	Cupos generados por construcciones educativas nuevas	3.180	0	540
---------	--	-------	---	-----

4 2 4 1 Mejoramiento de ambientes de aprendizaje

Indicadores del Proyecto

4.2.4.1.1	Plantas físicas educativas construidas	6	0	1
4.2.4.1.2	Obras de mantenimiento mayores y menores realizadas en plantas físicas, centros y jardines infantiles	250	51	63
4.2.4.1.3	Ampliación y reposición de plantas físicas educativas realizadas	5	0	3
4.2.4.1.4	Jardines infantiles y centros infantiles construidos	5	0	0
4.2.4.1.5	Plan de expansión e infraestructura educativa diseñado	100	8	25
4.2.4.1.6	Instituciones educativas oficiales que reciben dotación	200	80	47

Proyectos de Inversión

Fortalecimiento de tecnologías de la información				\$7.895
Construcción, reposición y terminación de equipamientos educativos para el mejoramiento de ambientes de aprendizaje				\$3.000
Construcción de jardines y centros infantiles para el mejoramiento de ambientes de aprendizaje y la atención integral a la primera infancia				\$1.060
Dotación de mejores ambientes de aprendizaje de instituciones educativas				\$500
Dotación de mobiliario para Instituciones educativas				\$500
Desarrollo plan de lectura y bibliotecas escolares				\$26
Mantenimiento, adecuaciones y reformas de plantas físicas educativas para el mejoramiento de ambientes de aprendizaje				\$2.500

4 2 4 3 Ciudades universitarias como escenario de desarrollo

Proyectos de Inversión

MCV-Campus Universitarios Sapiencia (ITM,Pascual Bravo, Colegio Mayor)				\$15.141
--	--	--	--	----------

Secretaría de Participación Ciudadana

Impactos Obtenidos 2016

- ◆ Resignificación del ejercicio metodológico y de interacción con los actores sociales y políticos de la Planeación Local y el Presupuesto Participativo, con debates sobre lo público, los intereses colectivos al fijar prioridades de inversión y el liderazgo con responsabilidad en la distribución y ejecución del recurso público.
- ◆ Conformación y puesta en marcha del Consejo Municipal de Participación para la definición, promoción, diseño, seguimiento y evaluación de políticas públicas.
- ◆ Diseño del Sistema Municipal de Participación como eje articulador de las instancias de participación creadas por ley.
- ◆ Generación de alianzas al interior de la Administración y con agentes externos para el desarrollo de estrategias de Formación ciudadana y movilización social.
- ◆ Transversalización del Sistema de Formación para la Participación al interior de la Administración Municipal como estrategia de acción pedagógica y política.
- ◆ En desarrollo de ejercicios de participación democrática se eligen los dignatarios de las Juntas de Acción Comunal y Asocomunlaes y los delegados de presupuesto participativo.

Principales Logros 2016

- ◆ 119.000 personas participan en espacios de gestión y seguimiento a políticas públicas.
- ◆ 21 Juntas Administradores Locales incidiendo en la participación, el control social y la gestión del desarrollo territorial.
- ◆ Implementación de la Plataforma tecnológica de registro, control, seguimiento y acompañamiento a las Juntas de Acción Comunal, para su integralidad y modernización.
- ◆ Promoción de 50 iniciativas ciudadanas para la conversación, la discusión, la propuesta de agendas y la movilización social alrededor de temas referidos a la paz.
- ◆ 5.000 ciudadanos participan activamente en actividades de control social a la gestión pública.
- ◆ 131 equipamientos mejoran sus condiciones para el encuentro ciudadano y la gestión del desarrollo, con dotación, mantenimiento y adecuación.
- ◆ Fortalecimiento de la democracia digital a través de 58 Telecentros comunitarios.
- ◆ 5.136 niños, niñas, jóvenes y adultos desarrollan capacidades y habilidades para la participación, la convivencia y el control social.
- ◆ 5.945 dignatarios de Juntas de acción comunal electos por las comunidades que representan para el período 2016 -2020.
- ◆ 117.687 participantes en 481 Asambleas Barriales y Verdales, en desarrollo del programa de Planeación Local y Presupuesto Participativo, 2.376 delegados electos , 317 proyectos sometidos a votación.



GP-CER147968



SC-CER147850



Centro Administrativo Municipal – CAM
La Alpujarra Calle 44 No. 52 – 165
Línea Única de Atención a la Ciudadanía 44 44 144
Medellín - Colombia



Alcaldía de Medellín

Retos 2017 (Resultados y logros esperados)

- ◆ Posicionar una metodología pedagógica y diferencial del Programa Planeación Local y Presupuesto Participativo, reconfigurar los equipos de acompañamiento técnico desde la Secretaría de Participación Ciudadana y reencauzar el proceso de seguimiento a la ejecución de los recursos del Presupuesto Participativo.
- ◆ Articular la deliberación y decisión sobre asuntos y necesidades colectivas a los Planes de desarrollo local, traducidas en proyectos de inversión, como herramientas coherentes con el Plan de Desarrollo Municipal. Crear los sistemas locales de participación.
- ◆ Fortalecer las organizaciones y redes sociales, promover y acompañar la modernización de las Organizaciones comunales y fortalecer su vigilancia, inspección y control
- ◆ Innovar el proceso formativo en las comunas y corregimientos de la ciudad a través de escuelas integradoras que den continuidad y consolidación al proceso.
- ◆ Garantizar la continuidad al apoyo y acompañamiento para el ejercicio de las funciones de las Juntas Administradoras Locales – JAL, propiciando su incidencia en la participación, el control político y la gestión del desarrollo de las comunas y corregimientos.
- ◆ Potenciar los Telecentros comunitarios como la infraestructura tecnológica para la participación.



GP-CER147968



SC-CER147850



Centro Administrativo Municipal – CAM
La Alpujarra Calle 44 No. 52 – 165
Línea Única de Atención a la Ciudadanía 44 44 144
Medellín - Colombia



Alcaldía de Medellín

Secretaría de Participación Ciudadana**\$174.342****1 Creemos en la confianza ciudadana****1 2 Medellín participativa****1 2 1 Promoción de la organización, la movilización y la formación para la participación****Indicadores del Programa**

1.2.1.1	Personas que participan en espacios de gestión o seguimiento de políticas públicas	640.000	119.000	190.000
1.2.1.2	Organizaciones y redes sociales sectoriales y poblacionales que mejoran su funcionamiento interno y de gestión para su sostenibilidad	700	271	350

1 2 1 1 Promoción y protección del derecho a la participación**Indicadores del Proyecto**

1.2.1.1.1	Agenda para la promoción y protección del derecho a la participación democrática implementada	100	10	30
-----------	---	-----	----	----

Proyectos de Inversión

Protección del derecho a la participación \$800

1 2 1 2 Apoyo y acompañamiento a las Juntas Administradoras Locales JAL - JAL ando con vos**Indicadores del Proyecto**

1.2.1.2.1	JAL apoyadas y acompañadas para el ejercicio de sus funciones	21	21	21
1.2.1.2.2	Juntas Administradoras Locales - JAL que inciden en la participación, el control político y la gestión del desarrollo territorial	21	21	21

Proyectos de Inversión

Apoyo a las Juntas Administradoras Locales JAL - JAL ando con vos \$1.300

1 2 1 3 Organismos comunales, integrales y modernos**Indicadores del Proyecto**

1.2.1.3.1	Organismos comunales promocionados y acompañados	480	480	480
1.2.1.3.2	Procesos de vigilancia inspección y control realizados a las Juntas de Acción Comunal	100	100	100

Proyectos de Inversión

Consolidación de organismos comunales integrales y modernos \$1.500

1 2 1 4 Promoción y fortalecimiento de las organizaciones de la sociedad civil y las redes sociales**Indicadores del Proyecto**

1.2.1.4.1	Organizaciones y redes sociales sectoriales y poblacionales promovidas y fortalecidas	600	159	300
-----------	---	-----	-----	-----

Proyectos de Inversión

Fortalecimiento de las organizaciones de la sociedad civil y las redes sociales \$1.000

1 2 1 5 Red de formación e investigación para la participación ciudadana**Indicadores del Proyecto**

1.2.1.5.1	Participantes en procesos de formación para la participación que logran las transformaciones intencionadas	100	100	100
-----------	--	-----	-----	-----

Proyectos de Inversión

Fortalecimiento de la red de formación e investigación para la participación ciudadana \$500

1 2 1 7 Niñez y juventud construyendo ciudad**Indicadores del Proyecto**

1.2.1.7.1	Niños niñas y jóvenes formados que participan en escenarios de información, consulta, deliberación, decisión y control social	8.000	1.000	2.000
-----------	---	-------	-------	-------

Proyectos de Inversión

Indicador de Plan de Desarrollo	Meta Cuatrienio	Logro 2016	Meta 2017
Proyectos de Inversión			POAI 2017

Construcción de ciudad con la participación de niños y jóvenes \$2.000

1 2 1 9 Infraestructura física y tecnológica para la participación

Indicadores del Proyecto

1.2.1.9.1	Equipamientos sociales que mejoran sus condiciones de infraestructura física y tecnológica	96	33	55
1.2.1.9.2	Telecentros potenciados	65	58	60

Proyectos de Inversión

Mejoramiento de la infraestructura física y tecnológica para la Participación \$3.000

1 2 2 Presupuesto Participativo

Indicadores del Programa

1.2.2.1	Ciudadanos participantes en ejercicios de Presupuesto Participativo que inciden en el desarrollo de su territorio	600.000	121.000	150.000
---------	---	---------	---------	---------

1 2 2 1 Vos sos Presupuesto Participativo

Indicadores del Proyecto

1.2.2.1.1	Ruta metodológica y política del Presupuesto Participativo como estrategia pedagógica para la participación democrática implementada	100	100	100
1.2.2.1.2	Subsistema de seguimiento y evaluación de presupuesto participativo implementado	100	30	50

Proyectos de Inversión

Consolidación vos sos presupuesto participativo \$2.261

Presupuesto Participativo 2017 \$161.465

1 2 2 2 Presupuesto Participativo joven cuenta con vos

Indicadores del Proyecto

1.2.2.2.1	Jóvenes participantes en procesos formativos para la planeación local y presupuesto participativo	1.100	200	300
-----------	---	-------	-----	-----

Proyectos de Inversión

Fortalecimiento del presupuesto participativo joven cuenta con vos \$117

1 3 Medellín bien administrado

1 3 2 Transparencia como modelo de gestión

1 3 2 5 Lo público cuenta con vos

Indicadores del Proyecto

1.3.2.5.1	Ciudadanos que participan en actividades de promoción del control social a lo público	35.000	5.000	10.500
1.3.2.5.2	Iniciativas de control social a lo público promovidas y fortalecidas	100	15	30

Proyectos de Inversión

Control social - Lo público cuenta con vos \$400

Secretaría de Cultura Ciudadana

Impactos Obtenidos 2016

- ◆ Posicionamiento del Sistema de Bibliotecas a nivel nacional e internacional como referente para compartir su experiencia en otros países, su reconocimiento al interior del país lo ha llevado a que se incluyan sus experiencias en las agendas temáticas de los eventos culturales y del sector bibliotecario en diferentes ciudades.
- ◆ A través de la Espiral de las Memorias y los Patrimonios, se incrementó hasta 27 el número de organizaciones, colectivos, vigías, y demás ciudadanos que participaron desde sus propias iniciativas en el fortalecimiento de las estrategias de la puesta en valor para la apropiación del patrimonio de la ciudad.
- ◆ Se realizó la primera Plaza de la Flores, una apuesta de ciudad mediante el fomento de espacios no convencionales para el disfrute del Arte y Cultura, con una asistencia masiva de 165.000 personas
- ◆ Con una inversión de \$ 8.500 millones La Secretaria de Cultura Ciudadana continúa con la consolidación del programa de Convocatorias Públicas, a través del apoyo de más de 550 propuestas artísticas ganadoras en creación formación, circulación, infraestructura, entre otros.
- ◆ Se implementó el Laboratorio de Cultura Ciudadana de Medellín (El primero en América Latina), estrategia de innovación pública para experimentar soluciones frente a los retos de nuestra ciudad, lo que ha generado que sus habitantes compartan y construyan acciones en torno a la confianza ciudadana.

Principales Logros 2016

- ◆ Gracias a la activación conjugada y colectiva de la puesta en valor del patrimonio, se movilizó la atención de los ciudadanos hacia un patrimonio presente en la ciudad expresada en la intervención estética artística de 16 esculturas de la Av. Playa con la instalación de la “CRONOCLETA” de la fortuna, artefacto pedagógico de experimentación sensorial sobre el arte público y su contexto.
- ◆ Divulgación de la oferta artística y cultural a través de la creación de la revista “Medellín Movidia Cultural”, que llega a toda la ciudad con una entrega mensual de 45.000 ejemplares.
- ◆ Elección del nuevo Consejo Municipal de Cultura 2016-2019. Con una renovación del 60% de sus miembros, dicho consejo actúa como principal medio de interlocución de la administración y el sector cultural.
- ◆ Se logró 2 nominaciones al Grammy, una a partir de la creación de un montaje artístico para la conmemoración de los 80 años de la muerte de Gardel en el marco del Festival Internacional de Tango y otra con Explosión Negra, mediante el apoyo a la grabación de su disco a través de las convocatorias públicas de Presupuesto Participativo.



GP-CER147968



SC-CER147850



Centro Administrativo Municipal – CAM
La Alpujarra Calle 44 No. 52 – 165
Línea Única de Atención a la Ciudadanía 44 44 144
Medellín - Colombia



Alcaldía de Medellín

- ◆ Reconocimiento de la Federación Internacional de Asociaciones de Bibliotecarios y Bibliotecas (IFLA), una de las organizaciones más importantes en el tema bibliotecario a nivel mundial, con el proyecto de ecohuertas del Sistema de Bibliotecas Públicas de Medellín: “La tierra para que la siembra”.
- ◆ Elección del proyecto Bibliolabs del Sistema de Bibliotecas, para el programa de pasantías promovido por Iberbibliotecas, donde diferentes países visitaran la ciudad para conocer este proyecto y como se ejecuta en las diferentes bibliotecas.
- ◆ Articulación interinstitucional para ejecución de proyectos de lectura como Arte para la Libertad, con las penitenciarías de la ciudad y Regalando Palabras con el Metro de Medellín.
- ◆ Vinculación de al menos 2.500 personas en las experiencias de Cultura Ciudadana de Experimentos de Ciudadanía y En los Pedales del Ciclista.
- ◆ Despliegue de los “Experimentos de ciudadanía”, la campaña “En los Pedales del Ciclista” y la estrategia “Cultura Parque”, iniciativas de Cultura Ciudadana que a través de metodologías experienciales promovieron la confianza, el cumplimiento y la convivencia haciendo efectiva la participación directa de unas dos mil quinientas personas.

Retos 2017 (Resultados y logros esperados)

- ◆ Continuar las activaciones estético - artísticas en el espacio de lo público, que promuevan y fortalezcan las estrategias para puesta en valor del patrimonio: esculturas, edificios, dispositivos itinerantes, encuentros de saberes, interacciones tecnológicas, didácticas y pedagogías creativas e innovadoras.
- ◆ Inicio del proceso de formación técnica de los artistas en su quehacer artístico.
- ◆ Inicio del proyecto piloto de sostenibilidad de las instituciones culturales mediante el diseño y desarrollo de diferentes acciones que fomente el consumo cultural y a su vez genere circulación y rentabilidad para el sector.
- ◆ Apertura de servicios de la Biblioteca Poblado.
- ◆ Realización del Encuentro Internacional de Bibliotecas 2017.
- ◆ Consolidación del Laboratorio de Cultura Ciudadana como apuesta de ciudad para la construcción colectiva de soluciones de cultura ciudadana a problemas cotidianos. Esto supone la posibilidad de concretar recursos de cooperación y articulación institucional que amplíen el alcance del Laboratorio y el acompañamiento y ejecución efectiva de las iniciativas que hagan el curso en los espacios del Laboratorio.
- ◆ Concretar los canales de articulación institucional a través del desarrollo de la Política Pública de Cultura Ciudadana de Medellín, vinculando a la Mesa de Cultura Ciudadana de Medellín, las organizaciones y colectivos culturales y sociales y los espacios institucionales destinados a ese objetivo.



GP-CER147968



SC-CER147850



Centro Administrativo Municipal – CAM
 La Alpujarra Calle 44 No. 52 – 165
 Línea Única de Atención a la Ciudadanía 44 44 144
 Medellín - Colombia



Alcaldía de Medellín

Secretaría de Cultura Ciudadana**\$71.318****1 Creemos en la confianza ciudadana****1 1 Cultura Medellín****1 1 1 Gestión de la cultura ciudadana****Indicadores del Programa**

1.1.1.1	Placer por cumplir con la propia conciencia (norma moral)	70	66	66
---------	---	----	----	----

1 1 1 1 Medellín se la juega por la cultura ciudadana**Indicadores del Proyecto**

1.1.1.1.1	Estrategias municipales de cultura cívica realizadas	8	2	2
-----------	--	---	---	---

Proyectos de Inversión

Implementación del Laboratorio de Cultura Ciudadana	\$350
---	-------

Formulación, Desarrollo e implementación de la Política Pública de Cultura Ciudadana	\$150
--	-------

1 1 1 2 Implementar el plan promotor de cultura ciudadana**Indicadores del Proyecto**

1.1.1.2.1	Plan promotor de cultura ciudadana implementado	100	20	40
-----------	---	-----	----	----

Proyectos de Inversión

Fortalecimiento al Sistema Municipal de Cultura	\$400
---	-------

Fortalecimiento al sector artístico mediante la aplicación de acciones de sostenibilidad	\$1.600
--	---------

1 1 2 Creemos confianza**Indicadores del Programa**

1.1.2.1	Confianza institucional (Confianza de los ciudadanos en las instituciones: maestros, alcaldía, funcionarios y policía)	40	35	35
---------	--	----	----	----

1 1 2 1 Cultura del Sí**Indicadores del Proyecto**

1.1.2.1.1	Campañas de pedagogía ciudadana adelantadas	4	1	1
-----------	---	---	---	---

Proyectos de Inversión

Aplicación de la encuesta de Cultura Ciudadana	\$200
--	-------

Implementación de Campañas de Cultura Ciudadana	\$1.550
---	---------

1 1 3 Medellín cuenta con todos**Indicadores del Programa**

1.1.3.1	Confianza interpersonal. Confianza que los ciudadanos tienen en los demás	67	62	62
---------	---	----	----	----

1 1 3 1 Fortalecer el voluntariado ciudadano**Indicadores del Proyecto**

1.1.3.1.1	Voluntarios certificados por la Alcaldía de Medellín	10.000	2.500	2.500
-----------	--	--------	-------	-------

Proyectos de Inversión

Fortalecimiento del Voluntariado Ciudadano	\$164
--	-------

1 1 3 3 Creación de ecosistemas de transformación cultural**Indicadores del Proyecto**

1.1.3.3.1	Proyectos territoriales implementados en el marco de la cultura ciudadana	2	0	1
-----------	---	---	---	---

Proyectos de Inversión

Desarrollo de la estrategia de promoción de diversidad	\$705
--	-------

1 1 5 Buenas prácticas ciudadanas para el goce de mis derechos y deberes

Indicador de Plan de Desarrollo	Meta Cuatrienio	Logro 2016	Meta 2017
Proyectos de Inversión			POAI 2017

Indicadores del Programa

1.1.5.1 Personas que esgrimen alguna razón para desobedecer la Ley 15 20 20

1 1 5 2 Héroes de la legalidad

Indicadores del Proyecto

1.1.5.2.1 Eventos realizados para fomentar el buen comportamiento 4 1 1

Proyectos de Inversión

Incentivar Héroes de la Legalidad \$50

1 3 Medellín bien administrado

1 3 5 Innovación pública - Laboratorio de gobierno

1 3 5 8 Implementar el sistema de información territorial para la medición de impactos basados en la transversalización de las acciones

Indicadores del Proyecto*

1.3.5.8.1 Sistema de información diseñado y desarrollado 70 15 30

Proyectos de Inversión

Desarrollo del sistema de información Cultural \$800

3 Para trabajar unidos por un nuevo modelo de equidad social

3 2 Medellín Digna

3 2 1 Medellín para la niñez y la adolescencia

3 2 1 3 Incentivar la niñez talentosa

Indicadores del Proyecto

3.2.1.3.1 Estímulos otorgados a niños talentosos 168 20 49

Proyectos de Inversión

Apoyo a la niñez talentosa \$100

4 Para ofrecer una educación de calidad y empleo para vos

4 3 Medellín se construye desde el arte y la cultura

4 3 1 Bibliotecas, lectura y patrimonio para contribuir al desarrollo de la ciudadanía

Indicadores del Programa

4.3.1.1 Alianzas interinstitucionales realizadas para ampliar el impacto de la función pública en bibliotecas, lectura y patrimonio 20 5 5

4.3.1.2 Población que participa en los programas de promoción de Lectura, Escritura y Oralidad de Medellín 2.000.000 500.000 500.000

4 3 1 1 Bibliotecas conectando territorios

Indicadores del Proyecto

4.3.1.1.1 Visitas registradas en las bibliotecas públicas 20.000.000 5.000.000 4.000.000

4.3.1.1.2 Proyectos bibliotecarios, de cultura digital, de memoria y de fomento de lectura y escritura realizados en los territorios 25 25 22

4.3.1.1.3 Niñas, niños, adolescentes y jóvenes que acceden a programas de promoción de lectoescritura en bibliotecas públicas y otros espacios de la ciudad 1.300.000 325.000 325.000

Proyectos de Inversión

MCV-Escuelas Medellín Vive La Música \$466

Dotación de equipamientos culturales \$1.500

Adecuación y mantenimiento de las infraestructuras culturales \$1.500

Fortalecer Bibliotecas para conectar territorios \$14.528

4 3 1 2 Lectura, escritura y oralidad

Indicadores del Proyecto

Indicador de Plan de Desarrollo	Meta Cuatrienio	Logro 2016	Meta 2017
Proyectos de Inversión			POAI 2017
4.3.1.2.1 Eventos del Libro realizados	12	3	3
4.3.1.2.2 Plan de Lectura, Escritura y Oralidad de Medellín 2016-2020, implementado	80	10	30
4.3.1.2.3 Publicaciones realizadas dentro de la colección del Fondo Editorial	40	11	10
Proyectos de Inversión			
Implementación del Plan de Lectura, Escritura y Oralidad			\$2.500
4 3 1 3 Archivo Histórico de Medellín y Patrimonio Documental			
Indicadores del Proyecto			
4.3.1.3.1 Fondos documentales del Municipio de Medellín preservados	5	5	5
Proyectos de Inversión			
Fortalecer el Archivo Histórico de Medellín			\$705
4 3 1 4 Puesta en valor de los patrimonios y las memorias culturales			
Indicadores del Proyecto			
4.3.1.4.1 Activaciones realizadas para la puesta en valor de los patrimonios y las memorias culturales	4	1	1
Proyectos de Inversión			
Implementar las estrategias de puesta en valor del patrimonio cultural			\$801
Restaurar y recuperar el patrimonio mueble e inmueble			\$1.000
Investigar sobre temas culturales y patrimoniales			\$200
4 3 2 Movilización por la cultura			
Indicadores del Programa			
4.3.2.1 Procesos de desarrollo artístico y cultural concertados y ejecutados con la ciudadanía	14	2	4
4 3 2 1 Fortalecimiento de la red Casas de la Cultura			
Indicadores del Proyecto			
4.3.2.1.1 Procesos comunitarios apoyados en las casas de la cultura	200	50	50
4.3.2.1.2 Ciudadanos que participan de procesos formativos en las casas de la cultura	9.846	2.461	2.461
Proyectos de Inversión			
Fortalecimiento de la red Casas de la Cultura			\$4.027
4 3 3 Creación, Formación, Fomento y Circulación artística y cultural			
Indicadores del Programa			
4.3.3.1 Hogares que participan al menos en una actividad cultural al año	200.000	200.000	200.000
4.3.3.2 Instituciones con proyectos de emprendimiento cultural realizados para su sostenibilidad	33	NA	33
4 3 3 1 Fortalecimiento convocatorias públicas de arte y cultura			
Indicadores del Proyecto			
4.3.3.1.1 Ciudadanos beneficiados en las convocatorias de arte y cultura	1.843	590	500
Proyectos de Inversión			
Fortalecimiento de la infraestructura para el desarrollo de las artes escénicas de Medellín			\$0
Consolidación de las Convocatorias Públicas			\$6.426
4 3 3 2 Redes de formación artística y cultural			
Indicadores del Proyecto			
4.3.3.2.1 Niñas, niños, adolescentes y jóvenes inscritos en programas de formación artística y cultural	27.497	6.874	6.874
Proyectos de Inversión			
Fortalecimiento redes de formación artística y cultural			\$8.900
4 3 3 3 Formación de públicos – Tarjeta única ciudadana			
Indicadores del Proyecto			

Indicador de Plan de Desarrollo	Meta Cuatrienio	Logro 2016	Meta 2017
Proyectos de Inversión			POAI 2017
4.3.3.3.1 Ciudadanos asistentes a eventos culturales de ciudad por un año	2.800.000	2.100.000	2.100.000
4.3.3.3.2 Asistentes a eventos culturales en equipamientos públicos	243.251	60.812	60.812
4.3.3.3.3 Asistentes con ingreso gratuito a museos, teatros, parques y eventos culturales especiales	3.338.096	400.000	400.000
Proyectos de Inversión			
Formación de públicos - tarjeta única ciudadana			\$3.000
Apoyo Parque Explora			\$2.000
Apoyo a iniciativas y entidades culturales			\$5.344
Consolidación de eventos de Ciudad			\$9.000
Desarrollo de programación artística en las UVAS			\$1.000
4 3 3 4 Intercambios culturales con el mundo (Ciudades Hermanas y aliados de Medellín)			
Indicadores del Proyecto			
4.3.3.4.1 Intercambios culturales de Medellín realizados con otras ciudades del mundo	3	0	3
Proyectos de Inversión			
Fortalecer los intercambios culturales con el mundo			\$100
4 3 3 5 Apoyar la producción audiovisual y cinematográfica en Medellín			
Indicadores del Proyecto			
4.3.3.5.2 Cinemateca municipal creada y en funcionamiento	100	15	45
Proyectos de Inversión			
Implementación de la Cinemateca Municipal			\$480
4 4 Medellín con acceso al empleo			
4 4 4 Creación y fortalecimiento empresarial			
4 4 4 3 Apoyar emprendimiento social, educativo, cultural, deportivo y artesanal			
Indicadores del Proyecto*			
4.4.4.3.1 Emprendimientos sociales, culturales, deportivos y artesanales apoyados	300	0	100
Proyectos de Inversión			
Apoyo a emprendimientos culturales			\$450
4 4 4 8 Distrito de Innovación y Emprendimiento			
Indicadores del Proyecto			
4.4.4.8.2 Trabajadores del arte y la cultura con profesionalización	300	0	100
Proyectos de Inversión			
Formación a artistas			\$500
6 Para recuperar el Centro y trabajar por nuestros territorios			
6 4 Medellín vuelve a su Centro			
6 4 1 Articulación entre planes para la recuperación integral del Centro			
6 4 1 2 Plan cultural del Centro			
Indicadores del Proyecto			
6.4.1.2.1 Plan cultural formulado e implementado con las instituciones de educación y cultura del Centro	100	20	40
Proyectos de Inversión			
Formulación e implementación del Plan Cultural del Centro			\$320
Desarrollo de mercados artesanales			\$500

Colegio Mayor de Antioquia

Impactos Obtenidos 2016

- ♦ Se mantiene el porcentaje de deserción académica de estudiantes en un 10.3%, con estrategias de acompañamiento académico y socioeconómico

AÑO	% DESERCIÓN ACADÉMICA DE ESTUDIANTES
2011	15.6%
2015	10.3%
2016	10.3%

- ♦ Incremento en el número de estudiantes del 2.7%, lo que quiere decir que pasó de 3.781 a 3.882 de un año a otro (101 estudiantes de mas)

AÑO	No DE ESTUDIANTES
2015	3,781
2016	3,882

- ♦ Se beneficiaron a 1.581 estudiantes con los cursos de inglés, de diferentes instituciones educativas adscritas a la Administración Municipal, 1.424 estudiantes pertenecen al Colegio Mayor.
- ♦ A través del programa de seguridad alimentaria, se brindó semestralmente 250 almuerzos diarios a estudiantes en condiciones de vulnerabilidad.
- ♦ Logro de 24 proyectos de investigación aprobados, 2 protecciones de patente, 3 diseños industriales protegidos.
- ♦ Se cuenta con 3 Jóvenes investigadores con Colciencias, y 3 con recursos propios.
- ♦ Se cuenta con 12 docentes en formación doctoral (26%), 6 de ellos con la Universidad Iztapalaga de México.
- ♦ Se realizó 20 movilidades docentes (Internacional) y 38 movilidades estudiantes (Internacional)
- ♦ Se alcanzó un mejoramiento de 12 puestos en el ranking nacional (MIDE), en el 2015 ocupamos el puesto 75 a nivel nacional y en el 2016 quedamos en el puesto 63, y clasificación en el ranking internacional QS.



GP-CER147968



SC-CER147850



Centro Administrativo Municipal – CAM
La Alpujarra Calle 44 No. 52 – 165
Línea Única de Atención a la Ciudadanía 44 44 144
Medellín - Colombia



Alcaldía de Medellín

Principales Logros 2016

- ◆ Lanzamiento de la Maestría en Microbiología Clínica, en convenio con la Universidad San Buenaventura con sede en Cartagena.
- ◆ Radicación ante el CNA del documento maestro para acreditación en alta calidad del programa de Biotecnología.
- ◆ Acompañamiento del MEN para el proceso de acreditación institucional.
- ◆ Se desconcentro en el año 2016, el programa de Tecnología en gestión comunitaria en la comuna 90 de la ciudad.
- ◆ Se contó con la renovación del registro calificado de la Tecnología en gestión de servicios gastronómicos.
- ◆ Se obtuvo el registro calificado en la Especialización Gestión del riesgo de desastres.
- ◆ Se cuenta con 5 programas académicos en proceso de obtención del registro calificado:
 - Tecnología Gestión ambiental (virtual).
 - Tecnología Gestión turística (virtual).
 - Especialización Planeación urbana (virtual).
 - Tecnología Gestión catastral (presencial).
 - Ingeniería comercial (presencial).

Retos 2017 (Resultados y logros esperados)

- ◆ Sostenimiento de la cobertura académica en 3.882 estudiantes.
- ◆ Cuatro programas acreditados:
 - Bacteriología y Laboratorio Clínico (re-acreditación).
 - Biotecnología.
 - Tecnología en gestión de servicios gastronómicos.
 - Administración de Empresas Turísticas.
- ◆ Sostenimiento del porcentaje de deserción académica de estudiantes en un 10.3%.
- ◆ Continuidad a los proyectos de investigación conforme a las necesidades de la comunidad y el sector productivo.



GP-CER147968



SC-CER147850



Centro Administrativo Municipal – CAM
La Alpujarra Calle 44 No. 52 – 165
Línea Única de Atención a la Ciudadanía 44 44 144
Medellín - Colombia



Alcaldía de Medellín

Colegio Mayor de Antioquia**\$4.171****4 Para ofrecer una educación de calidad y empleo para vos****4 1 Medellín garantiza su oferta educativa****4 1 2 Fortalecer el sistema de educación técnica y superior****4 1 2 1 Apoyo para el acceso a la educación superior****Proyectos de Inversión**

Ampliación y sostenimiento de cobertura en educación superior - Colegio Mayor de Antioquia

\$3.822

4 1 2 2 Fortalecimiento de la sinergia de las tres instituciones públicas de educación superior**Proyectos de Inversión**

Mejoramiento de la calidad de la educación superior pública-Colegio Mayor de Antioquia

\$349

Instituto de Deportes y Recreación de Medellín -INDER-

Impactos Obtenidos 2016

- ◆ 17 escenarios adecuados entre deportivos, recreativos y de actividad física con una inversión alrededor de \$29.000 millones de pesos, entregados a la comunidad en el año 2016. Espacios renovados por la Alcaldía de Medellín para fomentar la convivencia, brindar mayor seguridad, disfrute del tiempo libre y escenarios de calidad para la práctica deportiva y recreativa de los habitantes de cada zona.
- ◆ Creció la apuesta por la adopción de estilos de vida saludables, con la implementación de un nuevo trayecto de las Vías Activas y Saludables, que comprende 16 km desde San Diego hasta el Alto de las Palmas, y la apertura de la Ciclovía Escuela ubicada en El Poblado, donde los niños que participan en este espacio tienen la oportunidad de aprender a usar la bicicleta como alternativa para la práctica de actividad física y el aprovechamiento del tiempo libre.
- ◆ Medellín fue anfitrión de grandes eventos deportivos: Sede de la Copa Mundial de Fútbol 2016 en la VIII edición de este torneo, segunda vez que se disputa en Sudamérica y primera vez en Colombia, donde una de sus sedes fue nuestra ciudad de Medellín; con una inversión que superó los \$8.200 millones de pesos, se modernizó el Coliseo Iván de Bedout permitiendo acoger a los mejores exponentes del mundo en esta disciplina deportiva y por primera vez se realizó en la ciudad el Mundial BMX, donde más de 2 mil deportistas compitieron en Medellín durante 5 días en dos escenarios de talla internacional: las pistas Antonio Roldán Betancur y Mariana Pajón Londoño.

Principales Logros 2016

- ◆ Nos tomamos el centro de la ciudad a través de movete, la fiesta del centro, un evento deportivo, familiar y cultural nocturno en todo el centro de la ciudad que convocó a más de 6.000 personas en un recorrido de 5 kilómetros por sitios históricos y referentes de la ciudad, como el parque de las Luces, parque de Boston, avenida la Playa, parque Bolívar y parque Botero.
- ◆ Epm-medellín en la pista, entre los días 24 y 26 de noviembre realizamos un evento con el propósito de revivir el velódromo Martín Emilio Cochise Rodríguez. Con la participación de 80 deportistas, entre nacionales e internacionales; además, de figuras reconocidas del ciclismo en nuestro país.
- ◆ Juegos suramericanos escolares con ingreso gratuito a la población de Medellín en el mes de diciembre, el cual tiene como sede la ciudad de Medellín, evento con la participación de 10 países de Suramérica y sus campeones intercolegiados en 21 disciplinas deportivas, alrededor de 4.000 deportistas, delegados y entrenadores en la ciudad. Los juegos se concentrarán



GP-CER147968



SC-CER147850



Centro Administrativo Municipal – CAM
La Alpujarra Calle 44 No. 52 – 165
Línea Única de Atención a la Ciudadanía 44 44 144
Medellín - Colombia



Alcaldía de Medellín

principalmente en la Unidad Deportiva Atanasio Girardot y en algunos escenarios externos como las UVA.

- ◆ Priorizamos la atención de los grupos diferenciales de la ciudad. Para las personas en situación de discapacidad que por razones de trabajo u otras ocupaciones no podían acceder a la oferta de actividad física, recreación y deporte, pueden hacerlo gracias a la extensión del servicio a los días sábados, beneficiando a más de 1.000 personas. Realizamos en agosto la Caminada del Adulto Mayor con la participación alrededor de 9.000 personas. En articulación con la Secretaría de Inclusión Social, Familia y DDHH, la realización de un encuentro con la vinculación de aproximadamente 3.000 niños y niñas en el evento Medellín Juega, canta, crea y sueña con Vos, y 2.520 jóvenes en actividades recreativas, artísticas y sensaciones para la promoción de la convivencia, ambos realizados en el estadio de la ciudad.
- ◆ Garantizamos la operación de 866 escenarios deportivos y recreativos dentro de los cuales están incluidas Unidades Satélites, Escenarios Barriales, Unidad Deportiva Atanasio Girardot, UVA y Piscinas, para los cual priorizamos su adecuación y mantenimiento, buscando optimizar los recursos.

Retos 2017 (Resultados y logros esperados)

- ◆ Distribución de la oferta de acuerdo a las necesidades sociales de cada territorio con criterios de equidad y bajo los enfoques de curso de vida y territorial: mediante la implementación de tres modelos estadísticos se determina el monto de inversión pública por comuna, el tipo de programa que debe desplegarse en el territorio y los contenidos que deben acompañar las sesiones de intervención.
- ◆ Oferta deportiva, recreativa y de actividad física permanente. Se atenderán aproximadamente 200 mil personas al año, contribuyendo al mejoramiento de la cultura ciudadana y la calidad de vida de los habitantes del municipio de Medellín.
- ◆ Distrito D surge como respuesta a la necesidad de vincular la ciudad a través de un corredor social, cultural, recreo deportivo, se ejecutarán intervenciones integrales, el cual busca la consolidación del corredor recreo-deportivo en la franja comprendida entre la Unidad Deportiva de Belén y la Unidad Deportiva María Luisa Calle, mediante intervenciones urbanísticas menores y la adecuación de escenarios para las prácticas deportivas, recreativas y de actividad física.
- ◆ Cultura D como una gran apuesta de nuestro Plan de Desarrollo que busca contribuir al fortalecimiento de la cultura ciudadana desde los cuatro modelos de ciudad propuestos: equidad, sostenibilidad, legalidad y seguridad, planeado a través de 7 acciones estratégicas (formación y actualización del talento humano, diseño de metodologías, intervención comunitaria, integración tecnológica, comunicaciones, alianzas estratégicas y eventos).
- ◆ Le apostamos a la cultura del fútbol con la implementación de estrategias pedagógicas, compañías comunicacionales y capacitación a diferentes actores con el fin de promover comportamientos y actitudes que favorezcan la cultura ciudadana en el entorno del fútbol de la ciudad de Medellín.



GP-CER147968



SC-CER147850



Centro Administrativo Municipal – CAM
La Alpujarra Calle 44 No. 52 – 165
Línea Única de Atención a la Ciudadanía 44 44 144
Medellín - Colombia



Alcaldía de Medellín

- ◆ Operación, adecuación y mantenimiento de los 866 escenarios deportivos y recreativos (Unidades Satélites, Escenarios Barriales, Unidad Deportiva Atanasio Girardot, UVA y Piscinas).
- ◆ Implementación de nuevos servicios: Extensión de los horarios de Vía Activa y Saludable de El Poblado a la franja nocturna los días martes y Jueves, fomentando la participación y el encuentro ciudadano de un espacio que tiene alta demanda por parte de la comunidad en este sector. La implementación de la estrategia “Actividad Física para Madres Gestantes”, que comprenderá alternativas llamativas, novedosas y adaptadas a las necesidades particulares de esta población y puesta en marcha en la Unidad móvil de actividad física, que recorrerá la ciudad llevando múltiples actividades para motivar a la comunidad a que adopte prácticas saludables.



GP-CER147968



SC-CER147850



Centro Administrativo Municipal – CAM
La Alpujarra Calle 44 No. 52 – 165
Línea Única de Atención a la Ciudadanía 44 44 144
Medellín - Colombia



Alcaldía de Medellín



GP-CER147968



SC-CER147850



Centro Administrativo Municipal – CAM
La Alpujarra Calle 44 No. 52 – 165
Línea Única de Atención a la Ciudadanía 44 44 144
Medellín - Colombia



Alcaldía de Medellín

Instituto de Deportes y Recreación de Medellín**\$81.783****-INDER-****1 Creemos en la confianza ciudadana****1 1 Cultura Medellín****1 1 5 Buenas prácticas ciudadanas para el goce de mis derechos y deberes****Indicadores del Programa**

1.1.5.3	Personas que perciben los beneficios de la actividad física saludable	70	ND	70
---------	---	----	----	----

1 1 5 4 Fortalecimiento de la actividad física saludable**Indicadores del Proyecto**

1.1.5.4.1	Personas que participan en actividades deportivas con frecuencia semanal	297.762	140.256	284.212
-----------	--	---------	---------	---------

Proyectos de Inversión

Fortalecimiento de la participación de la población adulta en programas Inder de deporte, recreación y actividad física en la ciudad de Medellín	\$2.943
--	---------

Aprovechamiento de las vías activas y saludables y otros espacios de ciudad para la realización de prácticas deportivas, recreativas y de actividad física en el municipio de Medellín.	\$3.602
---	---------

1 1 5 5 Cultura del fútbol**Indicadores del Proyecto**

1.1.5.5.2	Campañas educativas realizadas que promuevan la convivencia en el contexto deportivo	4	NA	1
-----------	--	---	----	---

Proyectos de Inversión

Implementación de estrategias pedagógicas para la promoción de la cultura del fútbol en la ciudad de Medellín	\$404
---	-------

1 1 5 6 Cultura D**Indicadores del Proyecto**

1.1.5.6.1	Personas que mejoran las competencias para la participación en el ámbito del deporte, la recreación y la actividad física	1.200	118	380
-----------	---	-------	-----	-----

Proyectos de Inversión

Desarrollo de habilidades y capacidades físicas mediante actividades en deporte, recreación y actividad física para los niños y niñas	\$9.003
---	---------

Fortalecimiento organizacional del deporte, la recreación y la actividad física en Medellín	\$776
---	-------

Fortalecimiento de las estrategias deportivas, recreativas y de actividad física para la participación de los jóvenes de Medellín	\$3.484
---	---------

Construcción de la cultura D mediante el deporte, la recreación y la actividad física	\$8.153
---	---------

Desarrollo del sistema municipal del deporte, la recreación y la actividad física	\$6.607
---	---------

2 Para recuperar juntos la seguridad y la convivencia ciudadana**2 2 En Medellín convive toda la ciudadanía****2 2 2 Promoción de la convivencia****2 2 2 2 Adrenalina****Indicadores del Proyecto**

2.2.2.2.1	Grupos de Escuelas de Adrenalina funcionando	72	59	72
-----------	--	----	----	----

Proyectos de Inversión

Desarrollo y potencialización de las nuevas tendencias deportivas en la ciudad de Medellín	\$695
--	-------

3 Para trabajar unidos por un nuevo modelo de equidad social**3 2 Medellín Digna****3 2 1 Medellín para la niñez y la adolescencia****3 2 1 4 Recreando nuestros barrios y corregimientos****Indicadores del Proyecto**

Indicador de Plan de Desarrollo	Meta Cuatrienio	Logro 2016	Meta 2017
Proyectos de Inversión			POAI 2017
3.2.1.4.1 Puntos funcionando con actividades recreativas para la población de 6 a 12 años	57	32	57
Proyectos de Inversión			
Implementación estrategia recreando nuestros barrios y corregimientos			\$1.994
3 2 1 5 Centros lúdicos formativos para la población			
Indicadores del Proyecto			
3.2.1.5.1 Población de primera infancia (0 a 5 años) participando en estrategias deportivas, recreativas y de actividad física	21	28	21
Proyectos de Inversión			
Implementación de estrategias en deporte, recreación y actividad física para la atención de la primera infancia y las madres gestantes en el municipio de Medellín			\$2.276
3 2 5 Atención e inclusión social para el habitante de calle			
3 2 5 4 Intervención deportiva, recreativa y de actividad física para la población en riesgo social			
Indicadores del Proyecto			
3.2.5.4.1 Grupos funcionando con actividades deportivas, recreativas y de actividad física para la población en riesgo social	26	25	26
Proyectos de Inversión			
Fortalecimiento de las estrategias de intervención deportiva, recreativa y de actividad física para la población en riesgo social			\$1.368
Formación deporte, convivencia y paz			\$650
3 2 7 Ser Capaz: Inclusión social de las personas con discapacidad			
3 2 7 3 Deporte sin límites			
Indicadores del Proyecto			
3.2.7.3.1 Grupos funcionando con actividades deportivas, recreativas y de actividad física para la población en situación de discapacidad	315	347	315
Proyectos de Inversión			
Fortalecimiento de la intervención deportiva, recreativa y de actividad física para la población en situación de discapacidad en el municipio de Medellín			\$2.648
4 Para ofrecer una educación de calidad y empleo para vos			
4 5 Medellín innovadora			
4 5 1 Ciencia, innovación y tecnología para la sociedad			
4 5 1 4 Investigación para la innovación en deporte, recreación y actividad física			
Indicadores del Proyecto*			
4.5.1.4.1 Proyectos de investigación para la innovación en deporte, recreación y actividad física	4	0	2
Proyectos de Inversión			
Innovación en deporte, recreación y actividad física			\$151
4 5 3 Internacionalización			
4 5 3 7 Regionalización e internacionalización del deporte			
Indicadores del Proyecto			
4.5.3.7.1 Personas participando de manera directa en eventos nacionales e internacionales apoyados por el Inder	136.985	11.370	34.246
4.5.3.7.2 Eventos nacionales e internacionales apoyados por el Inder	125	9	30
Proyectos de Inversión			
Implementación de estrategias para la regionalización e internacionalización del deporte			\$3.572
6 Para recuperar el Centro y trabajar por nuestros territorios			
6 3 Medellín gestiona su paisaje y patrimonio			
6 3 1 Espacio público para la convivencia ciudadana			
Indicadores del Programa			

Indicador de Plan de Desarrollo	Meta Cuatrienio	Logro 2016	Meta 2017
Proyectos de Inversión			POAI 2017

6.3.1.1	Uso de los escenarios deportivos, recreativos y de actividad física administrados por el Inder Medellín	80	ND	80
---------	---	----	----	----

6 3 1 3 Construcción, adecuación y mantenimiento de escenarios deportivos y recreativos

Indicadores del Proyecto

6.3.1.3.1	Escenarios deportivos y recreativos administrados	866	866	866
-----------	---	-----	-----	-----

Proyectos de Inversión

Administración de escenarios deportivos y recreativos	\$23.504
Construcción y adecuación de escenarios deportivos y recreativos	\$6.735

6 3 1 4 Distrito D

Indicadores del Proyecto

6.3.1.4.1	Conexión construida entre la Unidad Deportiva de Belén con la Pista BMX Mariana Pajón, Carlos Mauro Hoyos y la Unidad Deportiva María Luisa Calle	1	NA	0
-----------	---	---	----	---

Proyectos de Inversión

Construcción del corredor urbano recreo deportivo - Distrito D	\$3.218
--	---------

Instituto Tecnológico Metropolitano -ITM-

Impactos Obtenidos 2016

- ◆ Aumento en la cobertura de programas en educación superior en 323 estudiantes, alcanzando el número de inscritos en 24.166
- ◆ 12 Grupos de investigación Clasificación ante COLCIENCIAS
- ◆ Se alcanzó la acreditación de 17 programas académicos de educación superior con alta calidad, aumento de un programa
- ◆ 5 registros obtenidos en la modalidad de derechos de autor y 2 en modalidad de propiedad industrial

Principales Logros 2016

- ◆ Incremento en la cobertura de matriculados en 1.080 estudiantes, pasando de 23.396 a 24.476
- ◆ Implementación de la estrategia “preparate para saber pro” Obtención de reconocimiento por parte del MEN mediante resolución 01992 de febrero de 2016 por los resultados en las pruebas saber pro
- ◆ Formación de 33 docentes y 500 estudiantes en el programa de inglés B2, buscando que Medellín logre ser una ciudad bilingüe
- ◆ Se logró la participación de 1.055 estudiantes en 66 semilleros de investigación
- ◆ 31 jóvenes investigadores COLCIENCIAS, buscando mayor participación de este grupo de edad en la investigación
- ◆ Se logró una retención por periodo del 82.63%, gracias a la consolidación del programa de permanencia
- ◆ 17 docentes con título de doctor vinculados a proyectos de investigación
- ◆ Se formalizaron 11 Convenios para la investigación conjunta, mayor participación del sector real en el campo investigativo que adelanta la IES
- ◆ Se ejecutaron 2 Investigaciones con el sector productivo, logrando mayor aplicación de la investigación en la empresa
- ◆ 2 Empresas en proceso de incubación , mayor fortalecimiento del emprendimiento
- ◆ Se cuenta con un nuevo Laboratorio financiero y empresarial

Retos 2017 (Resultados y logros esperados)

- ◆ Logar 25.333 Estudiantes matriculado en programas de educación superior, aumentar la cobertura en 490 nuevos estudiantes



GP-CER147968



SC-CER147850



Centro Administrativo Municipal – CAM
La Alpujarra Calle 44 No. 52 – 165
Línea Única de Atención a la Ciudadanía 44 44 144
Medellín - Colombia



Alcaldía de Medellín

- ◆ Incrementar la participación de 145 jóvenes investigadores, alcanzando 1.200 estudiantes en semilleros de investigación.
- ◆ Logar 5 Registros de propiedad intelectual obtenidos en la modalidad de derechos de autor y 5 más en la propiedad industrial
- ◆ Aumentar en 8 las empresas en incubación, además de obtener 10 Empresas en proceso de incubación
- ◆ Realización del Plan de desarrollo físico 2016-2019, formulado
- ◆ Adquisición de renovación de 6.577 Licencias de software, sostener el manejo de diversas herramientas Tics aplicadas a la formación e investigación.
- ◆ Generar la Conectividad a RUANA y RENATA, conexión con bases de datos para la investigación
- ◆ Renovación de 2 Bloques con cableado estructurado y la ampliación de ancho de banda cableada



GP-CER147968



SC-CER147850



Centro Administrativo Municipal – CAM
La Alpujarra Calle 44 No. 52 – 165
Línea Única de Atención a la Ciudadanía 44 44 144
Medellín - Colombia



Alcaldía de Medellín

Instituto Tecnológico Metropolitano -ITM-**\$25.987****4 Para ofrecer una educación de calidad y empleo para vos****4 1 Medellín garantiza su oferta educativa****4 1 2 Fortalecer el sistema de educación técnica y superior****4 1 2 1 Apoyo para el acceso a la educación superior****Proyectos de Inversión**

Ampliación de la Oferta Académica en atención a los requerimientos sociales y productivos - ITM

\$25.600

4 1 2 2 Fortalecimiento de la sinergia de las tres instituciones públicas de educación superior**Proyectos de Inversión**

Consolidación de un Modelo de Gestión de Calidad para la Ciencia la Tecnología y la Innovación - ITM

\$169

Desarrollo de la Infraestructura tecnológica para Educar

\$218

Instituto Tecnológico Pascual Bravo

Impactos Obtenidos 2016

- ◆ Aumento de cobertura en un 20% con relación al semestre 2 del 2015.
- ◆ A través de los Servicios de Bienestar, los estudiantes se beneficiaron en las áreas de:
 - Área cultural (baile, teatro y música): 394
 - Área de salud y desarrollo humano: 2426
 - Área deportiva 6240
 - Fondos del Estado: 1467
 - Complemento Alimenticio: 647
 - Subsidio de Transporte 239
- ◆ Creación del sistema inteligente de parqueadero de motos a través del cual informa cuántos puestos hay disponibles, el cual fue creado por el Semillero de Investigación e Innovación en Energías S-GiiENSE, esto permite beneficiar aproximadamente a 5.541 motociclistas que ingresan semanalmente a la institución
- ◆ 4 Registros de prototipos otorgados por la Superintendencia de Industria y Comercio, creados a través de proyectos de investigación
- ◆ 1.094 usuarios impactados en formación continua a través del programa de extensión y proyección social
- ◆ Cobertura de la Unidad de Educación Virtual:
 - 73 cursos de inglés con una cobertura de 2.802 usuarios
 - 2 diplomados sobre Diseño Curricular por Competencias con Enfoque de TIC con una cobertura de 96 docentes

Principales Logros 2016

- ◆ Se recibieron los registros Calificados de los siguientes programas:
 - Ingeniería Eléctrica
 - Gestión del Diseño Gráfico
 - Tecnología en Gestión del Diseño Textil y de Modas
 - Tecnología Electrónica
- ◆ Se logró la movilidad Académica Internacional en:
 - Estudiantes: 5 en la Universidad de Guanajuato México, 1 en la Universidad Nacional de Ingeniería, Perú y 3 en el Evento de Semilleros de Investigación ESI - AMLAT: Mazatlán, México.



GP-CER147968



SC-CER147850



Centro Administrativo Municipal – CAM
 La Alpujarra Calle 44 No. 52 – 165
 Línea Única de Atención a la Ciudadanía 44 44 144
 Medellín - Colombia



Alcaldía de Medellín

Docentes: 1 en el Simposio Internacional en enfoque a la educación ingenieril basado en proyectos, en Guaimaraes, Portugal y 1 en el Congreso Mundial de Energía Solar y Eólica en Berlín, Alemania.

- ◆ Se realizó la construcción de la Primera y Segunda Fase del Edificio Académico 3B de 5.697 metros cuadrados permitiendo el aumento de 2.700 cupos. Infraestructura financiada parcialmente con recursos de la Agencia de Educación Superior Sapiencia, por valor de \$4.863.956.875

Retos 2017 (Resultados y logros esperados)

- ◆ Mantenimiento de 1.080 mts² techos del bloque académico 5 de la sede Robledo
- ◆ 121 docentes con prestación de servicios de hora cátedra para aumento de cobertura
- ◆ "Apoyo a 5 grupos y 10 semilleros de investigación
- ◆ Digitalización de 170 metros lineales del Archivo Central
- ◆ 8 estudiantes en movilidad académica estudiantil
- ◆ Adquisición de 25 equipos de cómputo para laboratorios y talleres



GP-CER147968



SC-CER147850



Centro Administrativo Municipal – CAM
La Alpujarra Calle 44 No. 52 – 165
Línea Única de Atención a la Ciudadanía 44 44 144
Medellín - Colombia



Alcaldía de Medellín

Instituto Tecnológico Pascual Bravo**\$5.164****4 Para ofrecer una educación de calidad y empleo para vos****4 1 Medellín garantiza su oferta educativa****4 1 2 Fortalecer el sistema de educación técnica y superior****4 1 2 1 Apoyo para el acceso a la educación superior****Proyectos de Inversión**

Ampliación y sostenimiento de cobertura en educación superior - Pascual Bravo

\$3.836

4 1 2 2 Fortalecimiento de la sinergia de las tres instituciones públicas de educación superior**Proyectos de Inversión**

Construcción y Mejoramiento de la Infraestructura física-Pascual Bravo

\$448

Mejoramiento de la calidad de la educación superior pública-Pascual Bravo

\$730

Mejoramiento de la Infraestructura tecnológica-Pascual Bravo

\$150

Agencia para la Educación Superior -SAPIENCIA-

Impactos Obtenidos 2016

- ◆ Se incrementó en \$36.000 millones de pesos los recursos invertidos en el programa de Acceso a la educación superior a nivel de pregrados con recursos de EPM y el Municipio de Medellín (en alianza con las universidades), con lo cual se otorgan créditos a más de 1.160 nuevos beneficiarios (superando la cifra de 35.000 beneficiarios desde la creación del fondo).
- ◆ En el marco del proyecto de Sinergia, 11 docentes de las tres instituciones de educación superior del Municipio de Medellín (ITM, Colegio Mayor y Pascual Bravo) recibieron financiación para implementar el doctorado en estudios organizacionales con la Universidad Autónoma Metropolitana Unidad Iztapalapa, México.
- ◆ La convocatoria para el periodo 2016-2 del programa de Acceso a la educación superior a nivel de pregrados con recursos del presupuesto participativo consiguió, por primera vez en su historia, que las 16 comunas y 5 corregimientos de la ciudad priorizaran recursos en este programa.

Principales Logros 2016

- ◆ Se legalizó la primera convocatoria del programa Extendiendo fronteras educativas, el cual otorga créditos para el acceso a la educación superior a nivel de posgrados, en instituciones acreditadas en alta calidad a nivel nacional, correspondiente al periodo 2016-1, con un total de 11 nuevos beneficiarios.
- ◆ Se llevó a cabo la convocatoria del programa Enlazamundos, el cual otorga créditos de cofinanciación condonables para el acceso a la educación superior a nivel de posgrados para estudios en el exterior, en instituciones de alto nivel, y en programas directamente relacionados con los clúster y proyectos estratégicos de ciudad (se otorgaron 39 nuevos créditos llegando a un total de 657).
- ◆ 244 beneficiarios recibieron la condonación de créditos del programa de pregrado financiado a través del presupuesto participativo.
- ◆ Se aprobaron 55 proyectos de los beneficiarios del programa de estudios de posgrados, destinado a los docentes y directivos docentes nombrados en propiedad del Municipio de Medellín (formación avanzada). Dichos proyectos están enfocados en lograr un impacto directo en la calidad académica de las instituciones de educación media de la ciudad.
- ◆ Se formuló el proyecto conjunto entre Pascual Bravo, ITM, Colegio Mayor y Sapiencia: Movilidad en doble vía para la internacionalización de la investigación, el cual tiene por objeto fomentar la generación de capacidades investigativas de la comunidad académica.
- ◆ Se avanzó en un 27,0% en el diseño de los programas académicos propuestos para la estrategia de educación superior digital, representados en: 12 programas de educación superior definidos, 55 cursos diseñados pedagógicamente y 22 cursos construidos pedagógicamente, revisados por corrección de estilo y guionizados (de 300), 10 Cursos diseñados con recursos multimedia y 10 Cursos implementados en el campus digital (de 200).



GP-CER147968



SC-CER147850



Centro Administrativo Municipal – CAM
La Alpujarra Calle 44 No. 52 – 165
Línea Única de Atención a la Ciudadanía 44 44 144
Medellín - Colombia



Alcaldía de Medellín

- ◆ Se apoyó a 16 grupos y semilleros de investigación a través de la financiación de 46 proyectos en diferentes áreas de conocimiento.
- ◆ Se firmó cuatro (4) convenios de movilidad académica entre las tres instituciones de educación superior públicas del Municipio de Medellín.
- ◆ Se reactivaron siete (7) Mesas Técnicas Sectoriales alineadas a la estrategia Clúster de la ciudad, para la construcción de proyectos conjuntos de acuerdo a las necesidades del sector educativo y productivo.

Retos 2017 (Resultados y logros esperados)

- ◆ Promover más de 1.200 nuevas oportunidades para el acceso a la educación superior en Medellín, a través de créditos y becas condonables
- ◆ Consolidar la información de los diferentes programas de acceso a la educación superior, en una sola base de datos.
- ◆ 60,0% de becas y créditos condonables para programas relacionados con los clúster.
- ◆ Dar continuidad al apoyo a Instituciones de educación superior públicas de carácter municipal en procesos de acreditación y reacreditación.
- ◆ Creación de 1.500 cupos en tecnologías pertinentes en las comunas priorizadas.
- ◆ Poner en marcha un modelo de articulación de media técnica con programas de formación tecnológica pertinente ofertadas por las Instituciones de Educación Superior.
- ◆ Diseñar y poner en marcha un fondo de recursos económicos para co-financiar proyectos de investigación científica y desarrollo tecnológico en instituciones de educación superior.
- ◆ Formar y certificar a 4.000 personas en áreas relacionadas con la Educación Superior, a través de la plataforma @Medellín.
- ◆ Crear una Red de laboratorios para la investigación científica y desarrollo tecnológico, a través de la consolidación de dicha infraestructura en una plataforma que apoye la visibilidad de la oferta científica y se genere investigación conjunta y posibilidades de prestación de servicios científicos y tecnológicos.
- ◆ Gestionar ante el Ministerio de Educación Nacional la aprobación de ocho (8) registros calificados de los programas de Educación Superior, que en concertación con las instituciones de educación superior del municipio se van a ofrecer en modalidad virtual, a través de la plataforma @Medellín.
- ◆ Implementar el semestre cero en las instituciones de educación superior públicas del Municipio de Medellín.
- ◆ Con RCI, se espera que Medellín sea la sede del evento de LACHEC (La Conferencia Latinoamericana y del Caribe para la Internacionalización de la Educación Superior), con la cual se busca fortalecer la articulación de la internacionalización de las Instituciones de Educación Superior (IES) con otras instituciones nacionales e internacionales. Sapiencia hará parte activa de esta gestión y del evento.



GP-CER147968



SC-CER147850



Centro Administrativo Municipal – CAM
La Alpujarra Calle 44 No. 52 – 165
Línea Única de Atención a la Ciudadanía 44 44 144
Medellín - Colombia



Alcaldía de Medellín

Agencia para la Educación Superior -SAPIENCIA-**\$85.007****1 Creemos en la confianza ciudadana****1 3 Medellín bien administrado****1 3 5 Innovación pública - Laboratorio de gobierno****1 3 5 6 Red de observatorios para la trazabilidad del impacto social****Proyectos de Inversión**

Fortalecimiento el Observatorio de Educación Superior (ODES)

\$597

4 Para ofrecer una educación de calidad y empleo para vos**4 1 Medellín garantiza su oferta educativa****4 1 2 Fortalecer el sistema de educación técnica y superior****Indicadores del Programa**

4.1.2.1 Continuidad de los estudiantes a educación superior

57

52

52

4 1 2 1 Apoyo para el acceso a la educación superior**Indicadores del Proyecto**

4.1.2.1.1 Créditos condonables y becas otorgadas para la educación superior

5.787

1.160

2.356

4.1.2.1.2 Beneficiarios de becas y créditos condonables en relación con los clúster

3.472

657

1.178

4.1.2.1.3 Créditos condonables y becas otorgadas para la educación superior a jóvenes víctimas del conflicto armado

289

58

70

Proyectos de Inversión

Apoyo para el acceso a la educación superior

\$62.642

4 1 2 2 Fortalecimiento de la sinergia de las tres instituciones públicas de educación superior**Indicadores del Proyecto**

4.1.2.2.1 Instituciones de educación superior públicas de carácter municipal apoyadas en procesos de acreditación y reacreditación

3

3

3

Proyectos de Inversión

Fortalecimiento de la sinergia de las 3 instituciones públicas de educación superior

\$1.186

4 1 2 3 Fortalecimiento de la estrategia de educación superior digital**Indicadores del Proyecto**

4.1.2.3.1 Personas certificadas en los cursos de @Medellín

15.000

3.000

4.000

4.1.2.3.2 Programas diseñados y ofrecidos a través de la plataforma @Medellín para personas con discapacidad auditiva y visual

2

NA

1

4.1.2.3.3 Programas diseñados y ofrecidos a través de la plataforma @Medellín

9

1

2

Proyectos de Inversión

Fortalecimiento de la estrategia de educación superior digital

\$1.469

4 2 Medellín, camino a la excelencia y la calidad**4 2 4 Ambientes de aprendizaje para la calidad de la educación****4 2 4 2 Apoyo a la red de laboratorios de investigación científica****Indicadores del Proyecto**

4.2.4.2.1 Red de laboratorios de investigación científica conformada

100

NA

30

Proyectos de Inversión

Implementación de una red de laboratorios de investigación científica y desarrollo tecnológico

\$40

4 4 Medellín con acceso al empleo**4 4 2 Educación pertinente a la dinámica laboral**

Indicador de Plan de Desarrollo	Meta Cuatrienio	Logro 2016	Meta 2017
Proyectos de Inversión			POAI 2017

4 4 2 5 Formación técnica y tecnológica pertinente -Consolidación del sistema de educación terciaria

Indicadores del Proyecto

4.4.2.5.1	Estudiantes matriculados con apoyo de Sapiencia en programas tecnológicos pertinentes con la posibilidad de profesionalización	6.000	NA	1.500
-----------	--	-------	----	-------

Proyectos de Inversión

Consolidación de la formación técnica y tecnológica en el sistema de educación terciaria	\$18.217
--	----------

4 4 2 6 Alianzas entre el sector productivo, la educación superior y la educación para el trabajo y el desarrollo humano

Indicadores del Proyecto

4.4.2.6.1	Alianzas realizadas para la inserción laboral de egresados de educación superior	6	NA	2
4.4.2.6.2	Alianzas realizadas para el apoyo a proyectos de investigación	9	2	3

Proyectos de Inversión

Fortalecimiento de alianzas de cooperación universidad - empresa para el desarrollo humano, científico y del empleo	\$257
---	-------

4 5 Medellín innovadora

4 5 4 Investigación científica y desarrollo tecnológico

Indicadores del Programa

4.5.4.1	Publicaciones indexadas de grupos de investigación apoyados	3	NA	1
---------	---	---	----	---

4 5 4 2 Internacionalización del sistema de educación superior

Indicadores del Proyecto

4.5.4.2.1	Alianzas internacionales de apoyo a la educación superior realizadas	20	5	5
-----------	--	----	---	---

Proyectos de Inversión

Apoyo para la internacionalización del sistema de educación superior	\$154
--	-------

4 5 4 3 Fondo local para la investigación científica del sistema de educación superior

Indicadores del Proyecto

4.5.4.3.1	Proyectos de investigación científica apoyados	23	NA	7
-----------	--	----	----	---

Proyectos de Inversión

Implementación del fondo local para la investigación científica del sistema de educación superior	\$446
---	-------

Museo Casa de la Memoria

Impactos Obtenidos 2016

- ◆ Posicionamiento social del Museo casa de la Memoria como escenario de construcción de paz territorial a través de la Memoria, perceptible en el aumento del número de visitantes, alta participación de los procesos pedagógicos y agendas académicas, plataformas y redes de las cuales el Museo hace parte.
- ◆ Fortalecimiento del tejido social y los procesos comunitarios de construcción de paz territorial a través de la memoria, por medio de la convocatoria pública “Imaginarlos de vida en paz”, el proyecto “Narrativas del Desplazamiento Forzado”, la articulación con diferentes actores sociales, logrando impactar de manera directa 283 personas.
- ◆ Fortalecimiento de la apuesta pedagógica de 8 instituciones educativas desde el abordaje de la memoria a través de la itinerancia de la exposición “Niñez entre el conflicto y la esperanza”.

Principales Logros 2016

- ◆ Incremento en el número de visitantes al Museo Casa de la Memoria el cual pasó de un promedio anual de 8.000 durante el cuatrienio anterior, a 14.000 durante el año 2016.
- ◆ Realización de 5 exposiciones en el Museo sobre temas relacionados con la memoria y la construcción de paz de las cuales una recorrió 10 espacios de ciudad, siendo visitada por 3.436 personas.
- ◆ Mediante la convocatoria pública “Para el arte y la cultura”, se otorgaron 26 estímulos en la ciudad de Medellín, por un valor de \$313.000.000 a la cual se presentaron 245 propuestas.
- ◆ Se logró la articulación de diferentes actores públicos y privados en torno a la construcción de paz, con la participación activa de 50 organizaciones sociales, 280 invitados nacionales e internacionales, entre los cuales se encuentran embajadores, periodistas, investigadores, expertos, directores de agencias internacionales, Global Shapers y alcaldes con sus delegaciones.
- ◆ Se Desarrollaron procesos investigativos en conjunto con organizaciones, universidades, Gobierno Nacional y la embajada de países bajos.
- ◆ Se incluyeron 484 nuevos contenidos en la sala permanente del Museo Casa de la Memoria, contribuyendo a una mejor experiencia de los visitantes.
- ◆ Apropiación de contenidos y experiencias del Museo Casa de la Memoria por parte de Instituciones aliadas como la Agencia Colombia para la Reintegración y la Organización Internacional para las Migraciones.



GP-CER147968



SC-CER147850



Centro Administrativo Municipal – CAM
La Alpujarra Calle 44 No. 52 – 165
Línea Única de Atención a la Ciudadanía 44 44 144
Medellín - Colombia



Alcaldía de Medellín

Retos 2017 (Resultados y logros esperados)

- ◆ Implementar 15 procesos para la construcción de paz en la Ciudad de Medellín
- ◆ Construir 6 procesos de Memorias participativas con diferentes actores de los territorios.
- ◆ Incrementar a 18.000 el número de personas que interactúan con los contenidos del Museo Casa de la Memoria.
- ◆ Incrementar en un 12%, pasando de 50 a 60, el número de actores públicos y privados vinculados en procesos de construcción de paz.
- ◆ Implementación y fortalecimiento de los procesos internos del Museo, para dar respuesta a la demanda social de la ciudad.
- ◆ Activación y adecuación del Parque Bicentenario.



GP-CER147968



SC-CER147850



Centro Administrativo Municipal – CAM
La Alpujarra Calle 44 No. 52 – 165
Línea Única de Atención a la Ciudadanía 44 44 144
Medellín - Colombia



Alcaldía de Medellín

Museo Casa de la Memoria**\$4.790****2 Para recuperar juntos la seguridad y la convivencia ciudadana****2 3 Medellín cuenta con vos para construir la paz en el territorio****2 3 3 Memoria para la construcción de la paz**

2.3.3.1	Procesos implementados para la construcción de paz en la Ciudad de Medellín	50	8	15
---------	---	----	---	----

2 3 3 1 Construcción participativa de memorias territoriales**Indicadores del Proyecto**

2.3.3.1.1	Memorias participativas construidas	19	4	6
-----------	-------------------------------------	----	---	---

Proyectos de Inversión

Construcción participativa de memorias territoriales	\$924
--	-------

2 3 3 2 Pedagogía de las memorias para la construcción de paz**Indicadores del Proyecto**

2.3.3.2.1	Personas que interactúan con los contenidos del Museo Casa de la Memoria	40.000	14.000	18.000
-----------	--	--------	--------	--------

Proyectos de Inversión

Implementación de pedagogías y memorias para la construcción de paz	\$1.344
---	---------

2 3 3 3 Ciudadanía activa para el posacuerdo – Gestores (as) de paz**Indicadores del Proyecto**

2.3.3.3.1	Actores públicos y privados vinculados en procesos de construcción de paz	80	50	60
-----------	---	----	----	----

Proyectos de Inversión

Desarrollo de estrategias ciudadanas para el postacuerdo	\$617
--	-------

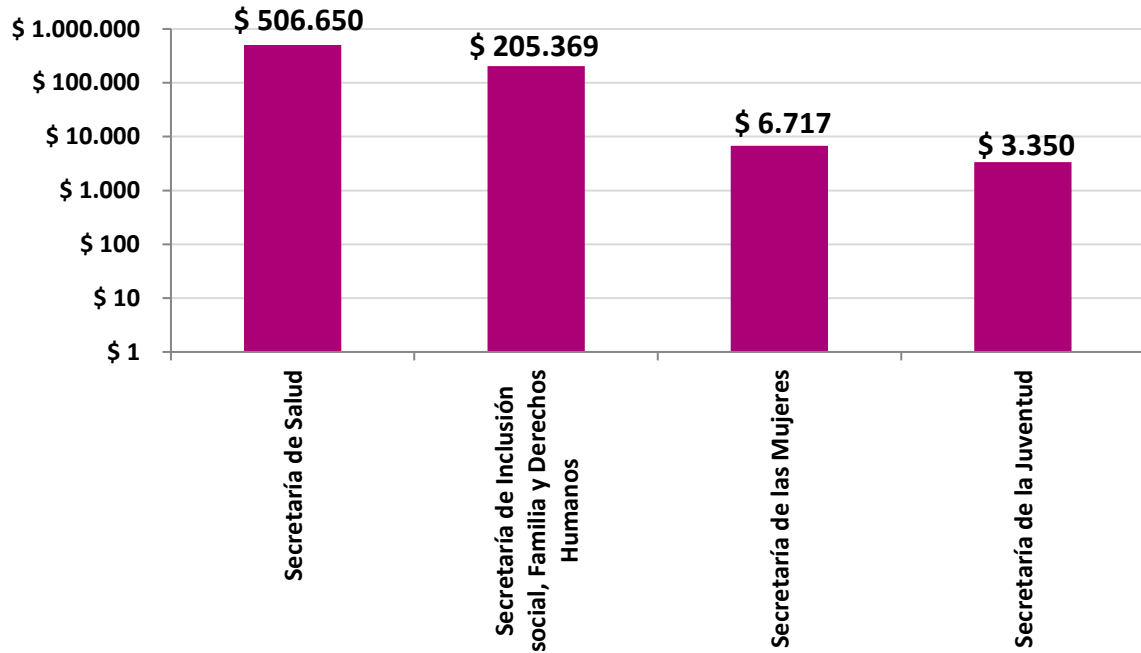
2 3 3 4 Fortalecimiento institucional del Museo Casa de la Memoria**Indicadores del Proyecto**

2.3.3.4.1	Plan de fortalecimiento institucional del Museo Casa de la Memoria implementado	100	15	45
-----------	---	-----	----	----

Proyectos de Inversión

Fortalecimiento institucional del Museo Casa de la Memoria	\$1.905
--	---------

Sector de Desarrollo Administrativo de Salud, Inclusión Social y Familia
\$722.086



GP-CER147968



SC-CER147850



Centro Administrativo Municipal – CAM
 La Alpujarra Calle 44 No. 52 – 165
 Línea Única de Atención a la Ciudadanía 44 44 144
 Medellín - Colombia



Alcaldía de Medellín



GP-CER147968



SC-CER147850



Centro Administrativo Municipal – CAM
La Alpujarra Calle 44 No. 52 – 165
Línea Única de Atención a la Ciudadanía 44 44 144
Medellín - Colombia



Alcaldía de Medellín

Secretaría de Salud

Impactos Obtenidos 2016

- ◆ Consolidación del Centro Integrado de Gestión del Acceso en Salud CIGA, como una estrategia articuladora y novedosa en la ciudad orientada a la intervención del problema de saturación de urgencias; esta estrategia aporta al mejoramiento del acceso a los servicios de salud de la población y al mejoramiento de la red pública de salud en Medellín.
- ◆ Se logra mantener la tendencia en la disminución de los años de vida perdidos por enfermedad evitables (AVPP), alcanzando una tasa de 9.5 por 100 mil habitantes, lo que se traduce en haber evitado la muerte prematura por enfermedades evitables en 21 personas para el año 2016, comparado con el año 2015.
- ◆ Mantenimiento de la tendencia hacia la disminución de la mortalidad infantil menores de un año pasando de 8.2 niños menores por 1000 nacidos vivos en 2015 a un estimado de 7.3 en el 2016, representando una disminución de 30 casos; igual comportamiento registro en la mortalidad de niños y niñas menores de 5 años pasando de 9.5 niños menores de 5 años por 1000 nacidos vivos en 2015 a un estimado de 8.9 en el 2016, representando una disminución de 23 casos comparado con el año anterior. El comportamiento de estos indicadores son indicativas de las condiciones de desarrollo de la ciudad.
- ◆ El 97.75% de la población de Medellín se encuentra afiliada al sistema general de seguridad social, lo que le permite a la ciudad el mantenimiento de coberturas superiores.
- ◆ Disminución en el tiempo de oportunidad de la atención prehospitalaria en caso de urgencias, y en emergencias y desastres pasando de 16 a 14 minutos en el 2016, gracias a la intervención y mejoramiento del programa de atención pre hospitalaria en la ciudad de forma articulada con diferentes actores.

Principales Logros 2016

- ◆ El 80% de las IPS priorizadas han implementado acciones de mejoramiento como resultado de la vigilancia al acceso de los servicios de salud; mejorando así los procesos de atención en salud y los indicadores de calidad y oportunidad. Se llegan a 150 Instituciones prestadoras de servicios de salud con asistencia técnica para el mejoramiento de la calidad en la atención en salud.
- ◆ Implementación de 40 servicios amigables en las IPS públicas de la ciudad, con estrategias para la intervención de la problemática de embarazo adolescente y salud mental en la población de Jóvenes y Adolescentes de Medellín, lo que representa un 83% de la meta planteada para el año.



GP-CER147968



SC-CER147850



Centro Administrativo Municipal – CAM
La Alpujarra Calle 44 No. 52 – 165
Línea Única de Atención a la Ciudadanía 44 44 144
Medellín - Colombia



Alcaldía de Medellín

- ◆ Se alcanza el 59% de cobertura en el registro de discapacidad, como herramienta fundamental para la focalización de recursos en esta población.
- ◆ Desarrollo del 100% de las acciones de vigilancia epidemiológica necesarias para la intervención y control de los eventos de interés en salud pública, logrando mantener la ciudad certificada como libre de Sarampión, siendo este un logro fundamental.
- ◆ Intervención del 70% de los establecimientos de alto riesgo para la salud priorizados con acciones de auditoría sanitaria (centros de estética, restaurantes, ópticas, grandes superficies, etc.) protegiendo así la salud de los habitantes de la ciudad.
- ◆ Desarrollo del 100% de las acciones para la intervención del Dengue, Zika y Chikunguya, lo que ha permitido en los últimos meses del año la disminución en el número de casos que se presentan en la ciudad.
- ◆ Intervención de 4.000 familias con riesgos priorizados a través de la estrategia de Familias fuertes y resilientes, impactando problemáticas de violencia intrafamiliar y convivencia y salud mental.
- ◆ Gracias a las acciones articuladas con la Secretaría de Educación 300 sedes educativas públicas y 21 sedes de educación superior mantienen la estrategia de cultura del cuidado en el entorno educativo, con intervenciones en temas de salud mental, salud sexual, proyecto de vida y habilidades para la vida.
- ◆ Amplia participación de los sectores sociales de las 16 comunas y los 5 corregimientos en la construcción del plan de Desarrollo y del Plan Territorial de Salud, gracias a que los procesos de participación social en salud se mantienen activos.

Retos 2017 (Resultados y logros esperados)

- ◆ Mejorar el acceso a los servicios de salud en la ciudad, a través del proyecto de fortalecimiento de la red pública con calidad y humanización, interviniendo 39 puntos de atención de la ESE Metrosalud durante el año 2017 y articulando los demás actores del sistema de salud en Medellín.
- ◆ Mantener la cobertura superior del aseguramiento al sistema general de seguridad social en salud de la población de Medellín (por encima del 95%).
- ◆ Mantener la oportunidad en el tiempo de la atención prehospitalaria en caso de urgencias, y en emergencias y desastres, por debajo de 14 minutos, a través del mejoramiento del programa de atención prehospitalaria y la articulación con otras instituciones de la ciudad. Disponiendo la atención los 365 días al año las 24 horas del día.
Inicio de la implementación del Modelo Integral de Atención en Salud (MIAS), en acompañamiento con el Ministerio de Salud y la Gobernación de Antioquia, lo que fortalecerá el acceso de forma integral a los servicios de salud en la ciudad, mejorando la calidad de vida y las condiciones de salud de la población de Medellín.
- ◆ Mantenimiento de las coberturas de vacunación en 95% para los niños de un año, en los biológicos trazadores como DPT.



GP-CER147968



SC-CER147850



Centro Administrativo Municipal – CAM
La Alpujarra Calle 44 No. 52 – 165
Línea Única de Atención a la Ciudadanía 44 44 144
Medellín - Colombia



Alcaldía de Medellín

- ◆ Disponer de forma oportuna y con calidad el análisis situacional de la ciudad utilizando la gestión de la información en salud y herramientas tecnológicas apropiadas, llegando a la apropiación social del conocimiento en salud.
- ◆ Mantener y fortalecer la atención al ciudadano con calidad, acercando la Secretaria de Salud a la ciudadanía.



GP-CER147968



SC-CER147850



Centro Administrativo Municipal – CAM
La Alpujarra Calle 44 No. 52 – 165
Línea Única de Atención a la Ciudadanía 44 44 144
Medellín - Colombia



Alcaldía de Medellín



GP-CER147968



SC-CER147850



Centro Administrativo Municipal – CAM
La Alpujarra Calle 44 No. 52 – 165
Línea Única de Atención a la Ciudadanía 44 44 144
Medellín - Colombia



Alcaldía de Medellín

Secretaría de Salud**\$506.650****1 Creemos en la confianza ciudadana****1 1 Cultura Medellín****1 1 5 Buenas prácticas ciudadanas para el goce de mis derechos y deberes****1 1 5 7 Cultura del cuidado para una Medellín saludable****Indicadores del Proyecto**

1.1.5.7.1	Grupos de trabajadores informales con acciones de IEC para fomentar la cultura del cuidado	12	1	1
1.1.5.7.2	Familias intervenidas con riesgos priorizados	16.000	4.000	2.000
1.1.5.7.3	Sedes educativas (básica y universitaria) con acciones de IEC para fomentar la cultura del cuidado	300	300	160
1.1.5.7.4	Mujeres que conforman las redes de Madres Preventoras	2.000	315	465

Proyectos de Inversión

Desarrollo de estrategias en cultura del cuidado para una Medellín saludable \$11.271

3 Para trabajar unidos por un nuevo modelo de equidad social**3 1 Medellín para vivir más y mejor****3 1 1 Fortalecimiento del acceso a los servicios de salud****Indicadores del Programa**

3.1.1.1	Cobertura de afiliación al Sistema General de Seguridad Social en Salud SGSSS	98,5	97,75	98
3.1.1.2	Años de vida potencialmente perdidos por mortalidad evitable	9,5	9,5	10
3.1.1.3	Oportunidad en el tiempo de la atención prehospitalaria en caso de urgencias, y en emergencias y desastres	14	14	14

3 1 1 1 Fortalecimiento de la calidad de los servicios de salud**Indicadores del Proyecto**

3.1.1.1.1	Instituciones prestadoras de servicios de salud acompañadas con asistencia técnica en procesos de calidad	600	150	37
3.1.1.1.2	Instituciones prestadoras de servicios de salud que logran un nivel adecuado de la implementación del PAMEC (Pautas de Auditoría para el Mejoramiento a la calidad en Salud)	50	8	0

Proyectos de Inversión

Fortalecimiento de la calidad de los servicios de salud \$61

3 1 1 2 Fortalecimiento a la red pública en salud con calidad y humanización**Indicadores del Proyecto**

3.1.1.2.1	Instituciones de la red pública fortalecidas	95	5	39
-----------	--	----	---	----

Proyectos de Inversión

Fortalecimiento a la red pública en salud con calidad y humanización \$4.489

3 1 1 3 Gestión de la atención prehospitalaria, urgencias, emergencias y desastres**Indicadores del Proyecto**

3.1.1.3.1	Sistema para la atención de urgencias, emergencias y desastres operando las 24 horas de los 365 días del año	100	100	100
-----------	--	-----	-----	-----

Proyectos de Inversión

Servicio de atención pre hospitalaria, urgencias, emergencias y desastres \$2.897

3 1 1 4 Gestión del aseguramiento en salud**Indicadores del Proyecto**

3.1.1.4.1	Déficit de cobertura del régimen subsidiado certificado por el Ministerio de Salud	2	3,5	3
-----------	--	---	-----	---

Proyectos de Inversión

Administración y gestión del aseguramiento en salud \$454.401

Indicador de Plan de Desarrollo	Meta Cuatrienio	Logro 2016	Meta 2017
Proyectos de Inversión			POAI 2017

3 1 1 5 Gestión de la prestación del servicio de salud a la población pobre no afiliada

Indicadores del Proyecto

3.1.1.5.1	Acceso a servicios de salud de primer nivel para la población pobre no asegurada PPNA garantizado	100	100	96
-----------	---	-----	-----	----

Proyectos de Inversión

Administración y gestión de la prestación del servicio de salud a la población pobre no afiliada	\$18.060
--	----------

3 1 2 Gestión de estrategias en salud

Indicadores del Programa

3.1.2.1	Coberturas de Vacunación en menores de 1 año (biológico trazador DPT)	95	95	95
3.1.2.2	Tasa de mortalidad en niños menores de 5 años por enfermedad diarreica aguda EDA	1,5	ND	2
3.1.2.3	Mortalidad infantil (menores de 1 año)	7,8	7,3	8,5
3.1.2.4	Mortalidad en menores de 5 años	9,1	8,9	9,3
3.1.2.5	Mortalidad por cáncer de cuello uterino	4	5,5	5
3.1.2.6	Mortalidad por suicidio	5	5,9	5,9
3.1.2.7	Mortalidad materna	20	ND	22,4
3.1.2.8	Mortalidad temprana por Diabetes Mellitus	16	ND	16,66
3.1.2.9	Proporción de Embarazos en adolescentes de 10-19 años	19,7	21,2	21
3.1.2.10	Mortalidad temprana causada por hipertensión arterial	6	ND	6,46
3.1.2.11	Edad de inicio del consumo de marihuana	15	14	14

3 1 2 1 Implementación modelo integral de atención en salud

Indicadores del Proyecto

3.1.2.1.1	Modelo integral de atención en salud MIAS implementado	100	0	10
-----------	--	-----	---	----

Proyectos de Inversión

Implementación modelo integral de atención en salud	\$48
---	------

3 1 2 2 Abordaje integral sociosanitario para la prevención del embarazo adolescente y la promoción de los derechos sexuales y reproductivos

Indicadores del Proyecto

3.1.2.2.1	Servicios amigables implementados	48	40	15
-----------	-----------------------------------	----	----	----

Proyectos de Inversión

Desarrollo del abordaje integral socio sanitario para la prevención del embarazo adolescente y la promoción de los derechos sexuales y reproductivos	\$983
--	-------

3 1 2 3 Abordaje integral de atención sociosanitaria, salud mental y adicciones

Indicadores del Proyecto

3.1.2.3.1	Estrategia para la prevención del primer consumo implementada	100	0	0
-----------	---	-----	---	---

Proyectos de Inversión

Desarrollo del abordaje integral de atención sociosanitaria, salud mental y adicciones	\$80
--	------

3 1 2 4 Abordaje integral sociosanitario para poblaciones especiales

Indicadores del Proyecto

3.1.2.4.1	Ruta de atención integral sociosanitarias para población vulnerable implementada	100	0	10
-----------	--	-----	---	----

Proyectos de Inversión

Desarrollo del abordaje integral socio sanitario para poblaciones especiales	\$80
--	------

3 1 2 5 Abordaje integral de atención de las enfermedades crónicas no transmisibles

Indicadores del Proyecto

3.1.2.5.1	Entidades Administradoras de Planes de Beneficios (EAPB) y sus redes de atención para el abordaje integral de las Enfermedades Crónicas no Transmisibles con acompañamiento	100	NA	25
-----------	---	-----	----	----

Proyectos de Inversión

Indicador de Plan de Desarrollo	Meta Cuatrienio	Logro 2016	Meta 2017	
Proyectos de Inversión			POAI 2017	
Desarrollo del abordaje integral para la prevención de las enfermedades crónicas no transmisibles			\$80	
3 1 3	Gobernanza y gobernabilidad para la salud			
Indicadores del Programa				
3.1.3.1	Instituciones y organizaciones que implementan acciones de apropiación social del conocimiento para el control social	50	0	10
3 1 3 1	Gestión territorial y participación social en salud			
Indicadores del Proyecto				
3.1.3.1.1	Comunas acompañadas en gestión territorial y participación social en salud	100	100	100
Proyectos de Inversión				
Desarrollo de la gestión territorial y participación social en salud			\$1.000	
3 1 3 2	Gestión de la información y el conocimiento en salud			
Indicadores del Proyecto				
3.1.3.2.1	Instituciones que reportan al sistema de información para la vigilancia en salud	99	99	99
3.1.3.2.2	Registro de localización y caracterización de personas con discapacidad actualizado	78,4	59	65
Proyectos de Inversión				
Fortalecimiento para la gestión de la información y el conocimiento en salud			\$1.000	
3 1 4	Vigilancia integral en salud			
Indicadores del Programa				
3.1.4.1	Éxito terapéutico de pacientes con tuberculosis TB	85	81	79
3.1.4.2	Prevalencia de VIH	0,5	ND	0,5
3.1.4.3	Mortalidad por dengue	0,1	ND	0,6
3 1 4 1	Vigilancia al acceso de los servicios en salud			
Indicadores del Proyecto				
3.1.4.1.1	Instituciones con acciones de vigilancia del acceso implementadas	80	80	15
Proyectos de Inversión				
Implementación de la vigilancia al acceso de los servicios en salud			\$193	
3 1 4 2	Vigilancia epidemiológica			
Indicadores del Proyecto				
3.1.4.2.1	Intervenciones de vigilancia epidemiológica realizadas	100	100	90
Proyectos de Inversión				
Desarrollo de la estrategia en vigilancia epidemiológica para la salud			\$3.551	
5	Por una movilidad sostenible			
5 3	Medellín gestiona sus sistemas de movilidad			
5 3 5	Por la calidad del aire que respiramos			
5 3 5 4	Vigilancia epidemiológica de los efectos en la salud por la calidad del aire			
Indicadores del Proyecto				
5.3.5.4.1	Estudios de carga de enfermedad por contaminantes del aire realizados	4	0	1
Proyectos de Inversión				
Desarrollo de un modelo de vigilancia epidemiológica de los efectos en salud por la calidad del aire			\$120	
7	Para proteger entre todos el medio ambiente			
7 1	Medellín ciudad verde y sostenible			
7 1 7	Salud Ambiental			
Indicadores del Programa				

Indicador de Plan de Desarrollo		Meta Cuatrienio	Logro 2016	Meta 2017
Proyectos de Inversión				POAI 2017
7.1.7.1	Índice de salud ambiental	30	NA	5
7 1 7 1 Establecimientos y servicios sanos, seguros y saludables				
Indicadores del Proyecto				
7.1.7.1.1	Establecimientos de alto riesgo priorizados con auditoria sanitaria realizada	70	70	60
Proyectos de Inversión				
Control de los riesgos en salud para establecimientos y servicios sanos, seguros y saludables				\$2.500
7 1 7 2 Gestión integral para la prevención y control de enfermedades transmitidas por vectores y zoonosis				
Indicadores del Proyecto				
7.1.7.2.1	Vigilancia entomológica de vectores de dengue chikunguña y zika efectuada	100	100	85
Proyectos de Inversión				
Control y gestión integral para la prevención y control de enfermedades transmitidas por vectores y zoonosis				\$3.500
7 1 7 3 Gestión integral de riesgos sanitarios del ambiente				
Indicadores del Proyecto				
7.1.7.3.1	Política de salud ambiental implementada	100	NA	20
Proyectos de Inversión				
Control y gestión integral de riesgos sanitarios del ambiente				\$2.336

Secretaría de Inclusión Social, Familia y Derechos Humanos

Impactos Obtenidos 2016

- ◆ El 90,0% de los niños, niñas y adolescentes en procesos de promoción y prevención de derechos, han logrado permanecer en sus ambientes protectores, en los sectores donde se ha identificado situaciones de riesgo y vulneración de derechos de esta población.
- ◆ El 70% de los 8.500 niños, niñas y adolescentes que ingresaron al proyecto de atención a niños, niñas y adolescentes en situación de vulnerabilidad, amenaza e inobservancia, superaron sus condiciones de vulnerabilidad.
- ◆ A través de las estrategias de seguridad alimentaria y nutricional, aunadas a las de salud para la primera infancia, se ha mantenido en cero (0,0) la tasa de mortalidad por desnutrición en menores de 5 años. De igual manera se ha contribuido al mejoramiento de la seguridad alimentaria de los hogares, desde la dinamización de la Política Pública de Seguridad Alimentaria y Nutricional de Medellín, con la atención de 390.000 personas en los diferentes proyectos de complementación y nutrición, la implementación de 400 huertas para autoconsumo, la participación y control social que se da a través de cinco (5) veedurías ciudadanas, los 480 comités de alimentación escolar existentes, y la mesa pública y técnica en Seguridad Alimentaria y Nutricional que funciona en la ciudad.
- ◆ Se ha incrementado la autonomía social y económica de 630 familias víctimas del conflicto armado.
- ◆ Se ha dado continuidad al funcionamiento de 28 Centros Vida Gerontológicos los cuales han beneficiado aproximadamente a 4.000 personas mayores, promoviendo su envejecimiento activo y la permanencia en sus redes de apoyo.
- ◆ 130 personas han superado su situación de calle a través de procesos de resocialización, inclusión laboral, reintegros familiares y granjas productivas y comunitarias.
- ◆ 44.000 hogares contaron con acompañamiento familiar y acercamiento de oportunidades, buscando el mejoramiento de las condiciones de vida de los hogares en pobreza extrema, desde la medición multidimensional.

Principales Logros 2016

- ◆ Efectiva articulación con las Comisarias de Familia y Defensores de familia, lo cual ha beneficiado a 8.500 niños, niñas y adolescentes en situación de vulnerabilidad amenaza e inobservancia, quienes vienen superando tales condiciones, lo que cual significado mejor resolución de casos y mayor impacto en la problemática de protección y restitución derechos.
- ◆ 149 familias de inquilinatos iniciaron un proceso de acompañamiento psicosocial, buscando su fortalecimiento como agentes de cambio y entornos protectores.
- ◆ Se implementaron 5.093 espacios pedagógicos y lúdicos con niños, niñas y adolescentes bajo medida de protección en el Centro de Diagnóstico y Derivación, posibilitándoles reflexiones sobre estilos de vida saludable fundamentados en el enfoque de habilidades para la vida.



GP-CER147968



SC-CER147850



Centro Administrativo Municipal – CAM
La Alpujarra Calle 44 No. 52 – 165
Línea Única de Atención a la Ciudadanía 44 44 144
Medellín - Colombia



Alcaldía de Medellín

- ◆ Fueron formuladas socializadas y gestionadas 22 propuestas de acciones afirmativas construidas por niños, niñas y adolescentes, en diferentes escenarios estratégicos de la ciudad como el Concejo de Medellín, dependencias de la Administración Municipal, el Instituto Colombiano de Bienestar Familiar (ICBF), como organizaciones no gubernamentales y de base, y demás actores del Sistema Nacional de Bienestar Familiar.
- ◆ Se han atendido 290.000 niños, niñas y adolescentes del Programa de Alimentación Escolar, sin ninguna interrupción en el año escolar y con cobertura del 100% de los establecimientos educativos oficiales del Municipio de Medellín.
- ◆ Se ha beneficiado con mejoramiento del complemento alimentario ofrecido a 10.000 mujeres gestantes y lactantes (entregando además de los alimentos que conforman el paquete, una leche entera especialmente enriquecida con vitaminas y minerales para esta población).
- ◆ Se han implementado 400 huertas en zonas rurales y urbanas de Medellín, produciendo alimentos para el autoconsumo y comercialización, además se han conformado y acompañado en 480 Establecimientos Educativos, su propio Comité de Alimentación Escolar.
- ◆ 50.000 personas han sido capacitadas en temas relacionados con los hábitos alimentarios y nutricionales, lo cual repercute en la seguridad alimentaria de sus familias de base.
- ◆ Se realizaron un total de 25 ferias en las distintas comunas y corregimientos del Municipio de Medellín (brigadas de atención jurídica, de identificación, empresariales, de emprendimiento, y para la familia), donde han participado alrededor de 10.400 personas.
- ◆ La ciudad cuenta con 10 Centros Integrales de Familia dispuestos en el territorio para el acompañamiento de la Familia Medellín.
- ◆ Se ha restablecido el derecho a la educación de 72 niños, niñas y adolescentes indígenas habitantes en la ciudad, mediante su escolarización en la Institución Educativa Héctor Abad Gomez, y beneficiándoles con la implementación de la etnoeducación en dicha institución, y activación de una ludoteca. Sumado a esto, se han atendido a 67 familias indígenas en situación de vulnerabilidad y riesgo social en los inquilinatos del sector de Niquitao.
- ◆ Se ha ampliado la capacidad de atención de la población en calle con la apertura de la Casa Hogar de Acogida Somos Gente. Con esta casa, se incrementa la atención a 7.000 personas en esta situación, con servicios básicos de autocuidado, alimentación, dormitorio, recreación, atención sicosocial, entre otros. Además, de forma particular, con la
- ◆ Se logró la implementación y funcionamiento de la Granja Productiva Somos Gente, donde 106 jóvenes han accedido a este modelo de intervención, de los cuales ya han sido egresados 35 con inclusión laboral.
- ◆ Se logró prevenir el abandono de 124 personas entre 18 y 59 años de edad con limitación física y/o trastorno mental a través de intervenciones individuales y familiares, fortaleciendo no solo la relación familiar sino también su calidad de vida.
- ◆ Se ofreció atención eficiente y oportuna al 100% de las emergencias sociales naturales y antrópicas reportadas en la ciudad; destacándose la asistencia social de aproximadamente 1.500 familias afectadas por eventos de riesgo y emergencia, como también las intervenciones directas en los eventos de mediana magnitud (incendios) presentados en los barrios Olaya y Villatina, con una atención a 37 y 19 familias respectivamente.



GP-CER147968



SC-CER147850



Centro Administrativo Municipal – CAM
 La Alpujarra Calle 44 No. 52 – 165
 Línea Única de Atención a la Ciudadanía 44 44 144
 Medellín - Colombia



Alcaldía de Medellín

- ◆ Con la implementación y puesta en marcha del Sistema Municipal de Rutas se viene fortaleciendo la atención de la línea 123 social, en la cual 9.000 personas fueron atendidas para el restablecimiento de derechos (destacándose que el 84,0% de los casos reportados fueron atendidos en un periodo inferior a 60 minutos).
- ◆ Han sido atendidas 800 personas en riesgo y/o ejercicio de prostitución por medio de procesos de orientación y desarrollo de sus capacidades, con un acompañamiento psicosocial, y previniendo y mitigando factores de riesgo relacionados con los diversos componentes del desarrollo humano.
- ◆ Se han realizado procesos de sensibilización con 9.343 personas para el reconocimiento de las diversidades sexuales e identidades de género. Además, 18 unidades territoriales de la ciudad cuentan con grupos y colectivos LGBTI fortalecidos para la promoción del ejercicio de los derechos de estas poblaciones.
- ◆ Se han tendido 6.700 familias que declararon su situación de victimización, las cuales recibieron protección del derecho a la subsistencia mínima (Atención Humanitaria Inmediata). Así mismo, 1.200 personas víctimas del conflicto armado han sido beneficiadas con medidas de rehabilitación y/o satisfacción.
- ◆ 630 familias víctimas de desplazamiento forzado han sido apoyadas y beneficiadas con medidas de generación de ingresos (fortalecimiento de unidades productivas y vinculación laboral). Además, 300 hogares víctimas de desplazamiento forzado fueron apoyados mediante procesos de retornos y reubicaciones.
- ◆ 303 personas con discapacidad y cuidadores mejoraron sus competencias, a través de procesos de habilitación y rehabilitación según resultados del logro de objetivos de las intervenciones realizadas a este conjunto de personas.
- ◆ Se han atendido 4.554 personas con discapacidad, familiares y cuidadores en procesos de habilitación, rehabilitación y equiparación de oportunidades. Así mismo, 700 personas con discapacidad, familiares, cuidadores, y representantes de las instituciones públicas y privadas han participado en espacios de deliberación y gestión en torno a la discapacidad.

Retos 2017 (Resultados y logros esperados)

- ◆ Fortalecer y mantener una (1) Granja Agropecuaria Comunitaria para la atención y resocialización de personas en situación de calle.
- ◆ Continuar con los procesos de retorno de personas y familias víctimas, a sus territorios de origen.
- ◆ Crear una escuela para la inclusión social (centro donde se desarrollaran capacidades para la vida productiva de la población vulnerable).
- ◆ Continuar con la atención social básica asistencial de la población vulnerable de la ciudad (personas mayores en abandono, víctimas del conflicto armado y trata de personas, niños, niñas y adolescentes con derechos vulnerados, habitantes de calle con discapacidad mental, entre otros)



GP-CER147968



SC-CER147850



Centro Administrativo Municipal – CAM
La Alpujarra Calle 44 No. 52 – 165
Línea Única de Atención a la Ciudadanía 44 44 144
Medellín - Colombia



Alcaldía de Medellín

- ◆ Mejorar la rotación de cupos para niños, niñas y adolescentes en situación de vulneración por parte del ICBF, para generar una mejor respuesta dentro de la medida de Hogares de paso (y sostener su principio fundamental de medida transitoria de protección).
- ◆ Gestionar 600 huertas de autoconsumo e incentivar el consumo per cápita de frutas y hortalizas en las poblaciones intervenidas, como también incentivar la economía local mediante la vinculación de proyectos productivos al Programa de Alimentación Escolar.
- ◆ Conformar 21 Comités de Seguridad Alimentaria y Nutricional, uno por cada comuna y corregimiento de Medellín.
- ◆ Realizar acompañamiento familiar y acercamiento de oportunidades a 31.000 hogares con el fin de superar las privaciones y contribuir así al mejoramiento de las condiciones de vida; además promover la superación de la condición de pobreza extrema multidimensional de 5.696 hogares, fortaleciendo sus capacidades para agenciar su propio desarrollo.
- ◆ Promover el mejoramiento de las relaciones familiares de 6.200 personas (condiciones de vida y dinámica familiar).
- ◆ Fortalecer el funcionamiento de 10 Centros Integrales de Familia, y lograr la apertura de un (1) centro más para el año 2017 (para un total de 11).
- ◆ Apoyar la generación de vínculos de 250 personas (niños, niñas y adolescentes, adultos mayores y habitantes de calle) para el restablecimiento a sus redes familiares, sociales o comunitarias, a través del proyecto Volver a Casa.
- ◆ Acompañar el diseño, formulación y ejecución de los planes de trabajo de las mesas de DDHH en las 16 comunas y 5 corregimientos de la ciudad.
- ◆ Garantizar la atención de 2.545 personas mayores vulnerables, en los modelos de atención diurna, nocturna y larga estancia en condiciones de dignidad y humanizadas.
- ◆ Aunar esfuerzos para que 150 personas superen su situación de calle a través de procesos de resocialización y reintegración familiar, adicionalmente realizar seguimiento a las 130 personas resocializadas durante el año 2016.
- ◆ Consolidar el proceso de atención, restablecimiento y reparación a víctimas en microterritorios de Medellín, para lograr integración local, de tal forma que se articule aún más la reparación a las víctimas a las expectativas de desarrollo de la ciudad.
- ◆ Lograr retornar o reubicar a los hogares desplazados que así lo soliciten, en un marco de coordinación interinstitucional, y en este contexto fortalecer la capacidad institucional de los municipios receptores con el ánimo de hacer sostenibles los retornos.
- ◆ Avanzar en la implementación de la estrategia de construcción de paz territorial para Medellín, mediante la política de atención y reparación a víctimas, con garantías de no repetición, siguiendo los lineamientos del Comité de Construcción de paz de la Alcaldía.



GP-CER147968



SC-CER147850



Centro Administrativo Municipal – CAM
La Alpujarra Calle 44 No. 52 – 165
Línea Única de Atención a la Ciudadanía 44 44 144
Medellín - Colombia



Alcaldía de Medellín

Secretaría de Inclusión social, Familia y Derechos Humanos

\$205.369

1 Creemos en la confianza ciudadana

1 1 Cultura Medellín

1 1 4 Formación para la transformación de la cultura ciudadana

1 1 4 4 Medellín ciudad diversa

Indicadores del Proyecto

1.1.4.4.1	Estrategia para la prevención y superación de las diferentes formas de discriminación, racismo y xenofobia diseñada e implementada	100	0	12
-----------	--	-----	---	----

Proyectos de Inversión

Implementación estrategia Medellín ciudad diversa	\$50
---	------

1 3 Medellín bien administrado

1 3 5 Innovación pública - Laboratorio de gobierno

1 3 5 6 Red de observatorios para la trazabilidad del impacto social

Indicadores del Proyecto*

1.3.5.6.1	Artículos publicados sobre temáticas prioritarias	4	1	1
-----------	---	---	---	---

Proyectos de Inversión

Administración del conocimiento para la investigación social	\$100
--	-------

1 3 5 8 Implementar el sistema de información territorial para la medición de impactos basados en la transversalización de las acciones

Indicadores del Proyecto*

1.3.5.8.1	Sistema de información diseñado y desarrollado	70	15	30
-----------	--	----	----	----

Proyectos de Inversión

Fortalecimiento del Sistema de Información para el Bienestar y la Inclusión Social -SIBIS	\$193
---	-------

2 Para recuperar juntos la seguridad y la convivencia ciudadana

2 2 En Medellín convive toda la ciudadanía

2 2 4 Prevención de las violencias

2 2 4 3 Prevención y atención de violencias sexuales y la trata de personas

Indicadores del Proyecto

2.2.4.3.1	Personas sensibilizadas en prevención de violencias sexuales y trata de personas	32.000	8.000	5.159
2.2.4.3.2	Víctimas de trata de personas atendidas con atención inmediata y mediata, acompañadas	100	0	64
2.2.4.3.3	Personas atendidas para el restablecimiento de los derechos y garantías de las víctimas de violencia sexual	100	0	100

Proyectos de Inversión

Prevención y atención de las violencias sexuales y trata de personas	\$50
--	------

2 3 Medellín cuenta con vos para construir la paz en el territorio

2 3 1 Promoción de los derechos humanos

Indicadores del Programa

2.3.1.1	Casos de vulneración de DDHH con atención institucional oportuna	100	100	100
2.3.1.2	Niños, niñas y adolescentes víctimas de reclutamiento con protección integral de sus derechos	100	0	100

2 3 1 1 Gestión del Sistema Municipal de Derechos Humanos y Derecho Internacional Humanitario

Indicadores del Proyecto

Indicador de Plan de Desarrollo	Meta Cuatrienio	Logro 2016	Meta 2017
Proyectos de Inversión			POAI 2017
2.3.1.1.1 Medidas para la promoción, prevención y protección de los DDHH implementadas	100	0	27
Proyectos de Inversión			
Administración del Sistema Municipal de Derechos Humanos y Derecho Internacional Humanitario			\$419
2 3 1 2 Pedagogía para la cultura de los Derechos Humanos			
Indicadores del Proyecto			
2.3.1.2.1 Personas beneficiadas con acciones pedagógicas para la construcción de una cultura de los DDHH	10.000	1.000	1.500
Proyectos de Inversión			
Construcción pedagogía para la cultura de los Derechos Humanos			\$260
2 3 1 3 Gestión territorial y fortalecimiento de actores sociales para el ejercicio de los Derechos Humanos			
Indicadores del Proyecto			
2.3.1.3.1 Mesas acompañadas y fortalecidas para el ejercicio de los derechos humanos	31	10	4
Proyectos de Inversión			
Fortalecimiento de actores sociales y gestión territorial para el ejercicio de los Derechos Humanos			\$484
2 3 1 4 Atención integral a víctimas y/o testigos de delitos de alto impacto social			
Indicadores del Proyecto			
2.3.1.4.1 Víctimas o testigos de delitos de alto impacto social atendidos integralmente	100	100	100
Proyectos de Inversión			
Apoyo integral a víctimas y/o testigos de delitos de alto impacto social			\$300
2 3 1 5 Reconocimiento y dignificación humana en el Cementerio Jardín Universal y otros sitios de la ciudad			
Indicadores del Proyecto			
2.3.1.5.1 Restos humanos identificados	400	20	95
2.3.1.5.2 Familias con acompañamiento digno en la entrega de los cuerpos identificados	20	20	16
Proyectos de Inversión			
Identificación y dignificación humana en el cementerio universal y otros sitios de la ciudad			\$350
2 3 1 6 Orientación y atención a personas en ejercicio y condición de riesgo de prostitución			
Indicadores del Proyecto			
2.3.1.6.1 Personas en ejercicio de prostitución orientadas y atendidas para el desarrollo de sus capacidades	4.800	800	951
Proyectos de Inversión			
Fortalecimiento de capacidades a personas en ejercicio y condición de riesgo de prostitución			\$750
2 3 2 Postacuerdo y garantías de no repetición			
Indicadores del Programa			
2.3.2.1 Intervenciones realizadas con medidas en garantías de no repetición y reintegración sostenible	100	0	100
2.3.2.2 Índice de Condiciones para la Reconciliación Nacional	47	43,8	44,6
2 3 2 1 Gestión de la estrategia de garantías de no repetición y cultura de paz			
Indicadores del Proyecto			
2.3.2.1.1 Medidas gestionadas que fomentan la cultura de paz y la transformación sociocultural desde las garantías de no repetición	100	0	100
Proyectos de Inversión			
Administración de la estrategia de garantías de no repetición y cultura de paz			\$371
2 3 5 Atención a víctimas del conflicto armado			
Indicadores del Programa			

Indicador de Plan de Desarrollo		Meta Cuatrienio	Logro 2016	Meta 2017
Proyectos de Inversión				POAI 2017
2.3.5.1	Familias víctimas del conflicto armado con derechos reestablecidos	5.250	264	550
2 3 5 1	Restablecimiento y reparación a víctimas del conflicto armado			
Indicadores del Proyecto				
2.3.5.1.1	Familias que declaran su victimización que reciben protección del derecho a la subsistencia mínima	100	100	100
2.3.5.1.2	Familias víctimas de desplazamiento forzado beneficiados con medidas de generación de ingresos	3.000	630	500
2.3.5.1.3	Personas víctimas del conflicto armado beneficiadas con medidas de rehabilitación o satisfacción	4.000	1.200	1.000
2.3.5.1.4	Familias víctimas de desplazamiento forzado cobijadas con medidas de restitución para Medellín que son acompañadas institucionalmente	100	0	100
Proyectos de Inversión				
Reparación y restablecimiento a víctimas del conflicto armado				\$10.000
2 3 5 2	Prevención de riesgos en el marco de la atención a víctimas del conflicto armado			
Indicadores del Proyecto				
2.3.5.2.1	Casos de riesgo de violación de derechos humanos identificados y atendidos con oportunidad y efectividad	100	0	100
Proyectos de Inversión				
Prevención de riesgos en el marco de la atención a víctimas del conflicto armado				\$500
2 3 5 4	Acompañamiento a retornos y reubicaciones de víctimas de desplazamiento forzado - Medellín le apuesta al retorno			
Indicadores del Proyecto				
2.3.5.4.1	Hogares víctimas de desplazamiento forzado retornados o reubicados	2.750	300	250
2.3.5.4.2	Alcaldías fortalecidas en materia de gestión para la Atención a las víctimas retornadas o re-ubicadas	10	0	3
Proyectos de Inversión				
Apoyo a retornos y reubicación de víctimas de desplazamiento forzado -Medellín le apuesta al retorno				\$2.000
3	Para trabajar unidos por un nuevo modelo de equidad social			
3 2	Medellín Digna			
3 2 1	Medellín para la niñez y la adolescencia			
Indicadores del Programa				
3.2.1.1	Niños, niñas y adolescentes que reducen sus condiciones de vulnerabilidad	70	70	70
3.2.1.4	Niños, niñas y adolescentes en procesos de promoción y prevención que permanecen en ambientes protectores para la garantía de sus derechos	90	90	90
3.2.1.5	Tasa de trabajo infantil	2,6	2,75	2,7
3 2 1 1	Atención de niños y niñas en situación de vulneración de derechos			
Indicadores del Proyecto				
3.2.1.1.1	Niños, niñas y adolescentes con derechos inobservados, amenazados y/o vulnerados atendidos y acompañados	34.000	8.500	3.650
3.2.1.1.2	Integración, consolidación y puesta en marcha de la ruta contra la Explotación Sexual y Comercial de Niños, Niñas y Adolescentes, ESCNNA	100	25	50
Proyectos de Inversión				
Asistencia de niños y niñas en situación de vulneración de derechos				\$15.000
3 2 1 2	Implementación y seguimiento de la Política Pública de Infancia y Adolescencia			
Indicadores del Proyecto				
3.2.1.2.1	Política Pública de infancia y adolescencia implementada y monitoreada	100	100	100
Proyectos de Inversión				
Implementación y seguimiento de la Política Pública de Infancia y Adolescencia				\$1.505
3 2 1 6	Promoción de derechos y prevención de su vulneración para niños, niñas y adolescentes			

Indicador de Plan de Desarrollo	Meta Cuatrienio	Logro 2016	Meta 2017
Proyectos de Inversión			POAI 2017

Indicadores del Proyecto

3.2.1.6.1	Niños, niñas y adolescentes atendidos en procesos de promoción y prevención	23.600	3.600	4.085
-----------	---	--------	-------	-------

Proyectos de Inversión

Prevención de la vulneración y promoción de los derechos de los niños, niñas y adolescentes				\$5.000
---	--	--	--	---------

3 2 2 Por un envejecimiento y una vejez digna

Indicadores del Programa

3.2.2.1	Personas mayores de 50 años que favorecen su autonomía e independencia	90	82	83
---------	--	----	----	----

3 2 2 1 Implementación y seguimiento a la política pública de envejecimiento y vejez

Indicadores del Proyecto

3.2.2.1.1	Política Pública de Envejecimiento y Vejez implementada	80	23,5	30
-----------	---	----	------	----

Proyectos de Inversión

Implementación y seguimiento a la política pública de envejecimiento y vejez				\$1.500
--	--	--	--	---------

3 2 2 2 Envejecimiento digno

Indicadores del Proyecto

3.2.2.2.1	Personas mayores de 50 años que participan en las actividades que promueven el envejecimiento digno fortaleciendo habilidades y competencias	52.000	44.635	45.000
3.2.2.2.2	Personas mayores beneficiarias de servicios que favorecen la permanencia en el núcleo familiar y social	30.480	18.000	16.000

Proyectos de Inversión

Apoyo para el envejecimiento digno				\$2.000
------------------------------------	--	--	--	---------

3 2 2 3 Atención y acompañamiento integral para personas mayores

Indicadores del Proyecto

3.2.2.3.1	Centros vida para personas mayores funcionando	21	28	21
3.2.2.3.2	Personas mayores de 60 años en situación de riesgo de vulnerabilidad social atendidos con modelos de atención diurna, nocturna y de larga estancia	3.392	3.392	2.545

Proyectos de Inversión

Apoyo y acompañamiento integral para personas mayores				\$23.684
---	--	--	--	----------

3 2 5 Atención e inclusión social para el habitante de calle

Indicadores del Programa

3.2.5.1	Personas que superan su situación de calle	900	130	150
---------	--	-----	-----	-----

3 2 5 1 Política pública social para los habitantes de calle

Indicadores del Proyecto

3.2.5.1.1	Política Pública implementada y monitoreada	100	0	50
-----------	---	-----	---	----

Proyectos de Inversión

Implementación política pública social para los habitantes de calle				\$150
---	--	--	--	-------

3 2 5 2 Fortalecimiento del sistema de atención para la población de calle

Indicadores del Proyecto

3.2.5.2.1	Habitantes de y en calle beneficiados con atención básica	5.000	7.000	5.000
3.2.5.2.2	Habitantes de calle con trastorno mental atendidos integralmente	300	280	140

Proyectos de Inversión

Fortalecimiento del sistema de atención para la población de calle				\$16.942
--	--	--	--	----------

3 2 5 3 Granjas agropecuarias comunitarias para habitantes en situación de calle: la vida desde otro lugar

Indicadores del Proyecto

3.2.5.3.1	Granjas comunitarias implementadas	3	1	1
-----------	------------------------------------	---	---	---

Indicador de Plan de Desarrollo	Meta Cuatrienio	Logro 2016	Meta 2017
Proyectos de Inversión			POAI 2017

Proyectos de Inversión

Implementación granjas agropecuarias comunitarias para habitantes en situación de calle: la vida desde otro lugar \$2.000

3 2 6 Seguridad alimentaria y nutricional

Indicadores del Programa

3.2.6.1	Desnutrición aguda en menores de 5 años	0,3	0,5	0,5
3.2.6.2	Desnutrición global en menores de 5 años	0,3	0,5	0,5
3.2.6.3	Desnutrición crónica en menores de 5 años	2,1	2,6	2,6
3.2.6.5	Hogares que se perciben con inseguridad alimentaria	43,7	46,7	45,7

3 2 6 1 Política Pública de Seguridad Alimentaria y Nutricional

Indicadores del Proyecto

3.2.6.1.1	Política Pública de Seguridad Alimentaria y Nutricional monitoreada y evaluada	100	20	45
-----------	--	-----	----	----

Proyectos de Inversión

Implementación política pública de seguridad alimentaria y nutricional \$1.344

3 2 6 2 Acceso a los alimentos y complementación alimentaria

Indicadores del Proyecto

3.2.6.2.1	Personas atendidas en programas o proyectos de complementación o asistencia alimentaria	390.000	390.000	197.675
3.2.6.2.2	Hogares víctimas del desplazamiento forzado incluidos o censados en el RUPD que disponen de alimentos aptos para el consumo y acceden a una cantidad suficiente de los mismos	2.500	ND	0

Proyectos de Inversión

Servicio de comedores comunitarios para personas mayores	\$1.200
Apoyo alimentario para personas mayores	\$2.100
Apoyo nutricional en edad escolar	\$77.951
Apoyo nutricional para familias vulnerables	\$2.100
Apoyo nutricional para la primera infancia	\$6.000
Apoyo nutricional para mujeres gestantes y lactantes	\$2.900

3 2 6 3 Nutrición para la salud

Indicadores del Proyecto

3.2.6.3.1	Personas capacitadas en temas de alimentación y nutrición	50.000	50.000	13.000
-----------	---	--------	--------	--------

Proyectos de Inversión

Fortalecimiento de la nutrición para la salud \$739

3 2 6 4 Huertas para el abastecimiento de alimentos

Indicadores del Proyecto

3.2.6.4.1	Huertas para el autoconsumo y/o comercialización establecida	2.000	400	425
3.2.6.4.2	Huertas para autoconsumo y/o comercialización gestionadas	2.000	0	600

Proyectos de Inversión

Implementación de las huertas como estrategia de seguridad alimentaria y contención del borde \$340

3 2 7 Ser Capaz: Inclusión social de las personas con discapacidad

Indicadores del Programa

3.2.7.1	Personas con discapacidad y cuidadores que mejoran sus competencias, a través de procesos de habilitación y rehabilitación	1.050	303	228
---------	--	-------	-----	-----

3 2 7 1 Consolidación de la Política Pública de discapacidad - Ejercicio de derechos

Indicadores del Proyecto

3.2.7.1.1	Monitoreo de la política pública de discapacidad realizado	100	100	100
3.2.7.1.2	Actores que participan en espacios que contribuyen a la garantía de derechos en el marco de la Política Pública de discapacidad	6.084	700	500

Proyectos de Inversión

Indicador de Plan de Desarrollo	Meta Cuatrienio	Logro 2016	Meta 2017	
Proyectos de Inversión			POAI 2017	
Consolidación de la política pública de discapacidad - Ejercicio de derechos				
3 2 7 2	Inclusión social de las personas con discapacidad, familiares y cuidadores			
Indicadores del Proyecto				
3.2.7.2.1	Personas con discapacidad, familiares y cuidadores atendidos en procesos de habilitación, rehabilitación y equiparación de oportunidades	21.632	4.554	2.573
Proyectos de Inversión				
Fortalecimiento de la inclusión social de las personas con discapacidad, familiares y cuidadores			\$3.947	
3 2 8	Diversidad sexual e identidades de género			
Indicadores del Programa				
3.2.8.1	Población LGTBI que se ha sentido discriminada por su identidad de género o su orientación sexual	47,4	50,4	49,4
3 2 8 1	Reconocimiento de la diversidad sexual e identidades de género desde una pedagogía de la inclusión			
Indicadores del Proyecto				
3.2.8.1.1	Personas sensibilizadas en diversidad sexual e identidades de género	16.000	9.343	4.500
3.2.8.1.2	Personas LGTBI que reciben orientación jurídica, laboral y/o psicosocial	800	55	100
Proyectos de Inversión				
Implementación de una pedagogía para el reconocimiento de la diversidad sexual e identidades de género			\$800	
3 2 8 2	Implementación y seguimiento de la política pública para el reconocimiento de la diversidad sexual e identidades de género			
Indicadores del Proyecto				
3.2.8.2.1	Territorios que cuentan con grupos y colectivos LGTBI fortalecidos para ejercicio de sus derechos	21	18	21
3.2.8.2.2	Plan estratégico de la Política Pública implementado y monitoreado	40	20	24
Proyectos de Inversión				
Implementación y seguimiento de la política pública para el reconocimiento de la diversidad sexual e identidades de género			\$64	
3 2 9	Diversidad étnica			
Indicadores del Programa				
3.2.9.1	Enfoque étnico (Afro e indígena) en los planes, programas y proyectos de la Administración Municipal realizado	100	0	16
3 2 9 1	Transversalización y educación en asuntos étnicos			
Indicadores del Proyecto				
3.2.9.1.1	Estrategias de etnoeducación implementadas	100	17	17
Proyectos de Inversión				
Implementación estrategia de transversalización y educación en asuntos étnicos			\$288	
3 2 9 2	Reconocimiento y garantía de derechos de los pueblos negros, afrodescendientes, raizales y palenqueros en Medellín			
Indicadores del Proyecto				
3.2.9.2.1	Política Pública Afrodescendiente y plan de etnodesarrollo implementados	100	5	21
3.2.9.2.2	Diagnóstico sociodemográfico y de derechos humanos de la población afrodescendiente actualizado	100	NA	21
Proyectos de Inversión				
Identificación y garantía de derechos de los pueblos negros, afrodescendientes, raizales y palenqueros en Medellín			\$1.050	
3 2 9 3	Reconocimiento y garantía de derechos de los pueblos indígenas en Medellín			
Indicadores del Proyecto				
3.2.9.3.1	Política Pública para población indígena formulada y reglamentada	100	5	40
3.2.9.3.2	Plan de atención psicosocial para la población indígena en alto grado de vulnerabilidad social formulado e implementado	80	20	33

Indicador de Plan de Desarrollo	Meta Cuatrienio	Logro 2016	Meta 2017
Proyectos de Inversión			POAI 2017

Proyectos de Inversión

Identificación y garantía de derechos de los pueblos indígenas en Medellín \$800

3 2 10 Familia Medellín

Indicadores del Programa

3.2.10.1	Personas que mejoran sus relaciones familiares por medio del acompañamiento de la estrategia Familia Medellín	22.012	1.000	6.200
3.2.10.2	Hogares acompañados con la estrategia Familia Medellín que superan su condición de pobreza extrema multidimensional	25.696	3.000	5.696
3.2.10.3	Familias que mejoran su condición de vida a través de procesos de inclusión social	10.000	0	1.000
3.2.10.4	Personas que generan vínculos a sus redes familiares, sociales o comunitarias a través de la estrategia Volver a Casa	1.000	0	250

3 2 10 1 Centros Integrales de Familia

Indicadores del Proyecto

3.2.10.1.1	Centros Integrales para la familia funcionando	21	10	11
------------	--	----	----	----

Proyectos de Inversión

Desarrollo de la estrategia centros integrales de familia \$1.500

3 2 10 2 Familia Medellín – Medellín solidaria

Indicadores del Proyecto

3.2.10.2.1	Hogares con acompañamiento familiar para la superación de la pobreza extrema desde la medición multidimensional	85.696	44.000	31.000
------------	---	--------	--------	--------

Proyectos de Inversión

Fortalecimiento Familia Medellín - Medellín solidaria \$12.000

3 2 10 3 Volver a casa

Indicadores del Proyecto

3.2.10.3.1	Personas en situación de vulnerabilidad social acompañadas con la estrategia Volver a Casa	4.000	0	1.000
------------	--	-------	---	-------

Proyectos de Inversión

Desarrollo de la estrategia volver a casa \$800

3 2 10 4 Mejoramiento institucional y de la infraestructura para la Inclusión Social

Indicadores del Proyecto

3.2.10.4.1	Infraestructura para la Inclusión Social adecuada y con mantenimiento preventivo	47	10	8
3.2.10.4.2	Servidores intervenidos con acciones para el fortalecimiento institucional	100	15	10

Proyectos de Inversión

MCV-Sistema De Protección A La Vida: Centros De Protección A La Vida, Hogares Para El Alma Y El Espíritu, Granjas De Rehabilitación \$3.684

Mejoramiento institucional y de la infraestructura para la inclusión social \$154

7 Para proteger entre todos el medio ambiente

7 3 Medellín gestiona el riesgo

7 3 3 Manejo eficaz de desastres

7 3 3 2 Atención de emergencias sociales, naturales y antrópicas

Indicadores del Proyecto

7.3.3.2.1	Familias en situación de riesgo o emergencia social, natural o antrópica acompañados socialmente	100	100	100
-----------	--	-----	-----	-----

Proyectos de Inversión

Asistencia social de emergencias naturales y antrópicas \$1.500

Secretaría de las Mujeres

Impactos Obtenidos 2016

- ◆ Durante este periodo se ha obtenido que 1.300 mujeres fueran acompañadas por el programa de Empoderamiento y transversalización de la equidad de género (esta es la línea de base a la que se le realiza la medición porcentual para conocer si accedieron a los derechos, para los que buscaron acompañamiento).
- ◆ Se dio inicio a la primera fase de la actualización de la Política Pública de las mujeres urbanas y rurales de Medellín, mediante el levantamiento de una línea base sobre la situación y condiciones de las mujeres.

Principales Logros 2016

- ◆ En el marco del Programa Ciudades Seguras para las Mujeres liderado por ONU Mujeres, se realizó la construcción de la línea de base para la puesta en marcha del proyecto: Territorios Seguros para las Mujeres y las Niñas, el cual mejorará la percepción de seguridad de las mujeres y niñas habitantes de la comuna 3- Manrique, y contribuirá a la disminución de las agresiones sexuales en el espacio público (con acciones de información, educación y comunicación y de recuperación física, apropiación y disfrute de los espacios públicos).
- ◆ Se atendieron 3.750 mujeres en alto riesgo y víctimas de violencias basadas en género, las cuales accedieron al sistema de atención y prevención de violencias, a través de sus dispositivos: Línea 123 mujer, Hogares de Acogida y el Acompañamiento psico-jurídico.
- ◆ Se puso en marcha la estrategia de comunicación pública y movilización para el empoderamiento de las mujeres y una vida libre de violencias, a través de eventos para el reconocimiento de las habilidades y potencialidades de las Mujeres: Medalla al Mérito Femenino, Concurso Mujeres Jóvenes Talento y el lanzamiento de la Campaña Mujeres Seguras (en estos eventos participaron aproximadamente 2.000 personas).
- ◆ Así mismo fue puesta en marcha la Escuela Itinerante de Gobierno y Equidad de género, con la formación de 240 mujeres de la ciudad.
- ◆ Durante este año se ha mantenido el funcionamiento de tres (3) Centros de Equidad de Género, los cuales vienen fortaleciendo la atención de las mujeres de la ciudad.
- ◆ Se realizó la adquisición (compra y dotación) de una Unidad Móvil para la atención de mujeres víctimas de violencia basada en el género o en condiciones de exclusión y vulnerabilidad, como apuesta institucional para la descentralización de servicios.
- ◆ Se favoreció la permanencia de 324 mujeres adultas y en extra-edad en el sistema escolar, mediante la entrega de 879 acciones afirmativas (las cuales comprenden transporte, alimentación, servicio del cuidado de hijos e hijas, y la atención jurídica y psicosocial).
- ◆ Se brindó acompañamiento y asesoría a 655 mujeres, mediante la ruta de autonomía económica para el fortalecimiento, para su acceso al empleo, el emprendimiento y



GP-CER147968



SC-CER147850



Centro Administrativo Municipal – CAM
La Alpujarra Calle 44 No. 52 – 165
Línea Única de Atención a la Ciudadanía 44 44 144
Medellín - Colombia



Alcaldía de Medellín

capacitación para el trabajo (con énfasis en población vulnerable, víctimas del conflicto armado y en situación de discapacidad).

- ◆ Se entregó un estímulo económico, acciones de formación y reconocimiento a 2.750 madres comunitarias, fami y sustitutas de la ciudad, como medida afirmativa a la labor que realizan.

Retos 2017 (Resultados y logros esperados)

- ◆ Implementar el proyecto Territorios Seguros para las Mujeres y las Niñas en la comuna 3-Manrique, para generar condiciones y percepción de la seguridad que posibiliten el disfrute de espacios seguros, el libre ejercicio de la ciudadanía de esta población, a través de estrategias de pedagogía, comunicación y movilización.
- ◆ Desarrollar las acciones de prevención y atención a 3.750 mujeres en alto riesgo y víctimas de violencias basadas en género, a través de los dispositivos: Línea 123 mujer, Hogares de Acogida y el Acompañamiento psico- jurídico en los territorios.
- ◆ Vincular a 200 mujeres de la ciudad a los procesos de pedagogía de paz en el marco del post acuerdo y el posconflicto, y visibilizar a las mujeres víctimas protagonistas de procesos de paz en sus territorios, como referentes para otras mujeres.
- ◆ A través de la Escuela de Gobierno y Equidad se espera formar a 300 mujeres, a fin de promover su participación y representatividad en los distintos sectores de la sociedad.
- ◆ Con el apoyo del Banco Interamericano de Desarrollo- BID, se buscará poner en funcionamiento la Unidad Móvil de servicios (adquirida en 2016), para atender a mujeres víctimas de violencia basada en el género o en condiciones de exclusión y vulnerabilidad, de las diferentes comunas y corregimientos de la ciudad.
- ◆ Desarrollar el procedimiento de transversalización del enfoque de género en nueve (9) procesos del Sistema de Gestión Integral de la Alcaldía de Medellín.
- ◆ Facilitar la permanencia de las mujeres adultas y en extra-edad en el sistema educativo, a través de la entrega de 500 acciones afirmativas como lo son el transporte, la alimentación y el cuidado de niños y niñas.
- ◆ Diseñar e implementar un modelo de autonomía económica para la atención de 1.000 mujeres (afro, indígenas, rurales, víctimas del conflicto, jóvenes y jefas de hogar), que permita la formación de sus habilidades para la inserción laboral, la empleabilidad, el emprendimiento, la innovación y promoción de proyectos productivos y de negocios por cuenta propia.



GP-CER147968



SC-CER147850



Centro Administrativo Municipal – CAM
La Alpujarra Calle 44 No. 52 – 165
Línea Única de Atención a la Ciudadanía 44 44 144
Medellín - Colombia



Alcaldía de Medellín

Secretaría de las Mujeres**\$6.717****2 Para recuperar juntos la seguridad y la convivencia ciudadana****2 1 Medellín segura****2 1 4 Medellín segura para las mujeres y las niñas****2 1 4 1 Territorios seguros para las mujeres y las niñas****Indicadores del Proyecto**

2.1.4.1.1	Comunas recuperadas y apropiadas para la garantía de condiciones de seguridad para las mujeres	4	NA	1
-----------	--	---	----	---

Proyectos de Inversión

Implementación de acciones para promover territorios seguros para las mujeres y las niñas \$235

2 1 4 2 Prevención y atención de las violencias basadas en género**Indicadores del Proyecto**

2.1.4.2.1	Mujeres en alto riesgo y víctimas de violencias basadas en género que acceden a la ruta de atención y prevención	15.000	3.750	3.750
-----------	--	--------	-------	-------

Proyectos de Inversión

Prevención y atención de las violencias basadas en género \$2.500

2 1 4 3 Comunicación pública para el empoderamiento favorable a los derechos de las mujeres**Indicadores del Proyecto**

2.1.4.3.1	Acciones de comunicación pública y movilización para el empoderamiento de las mujeres y una vida libre de violencias	18	2	4
-----------	--	----	---	---

Proyectos de Inversión

Implementación de estrategias de comunicación pública para el empoderamiento favorable de los derechos de las mujeres \$1.098

2 3 Medellín cuenta con vos para construir la paz en el territorio**2 3 4 Ciudadanía activa por la paz****2 3 4 5 Mujeres memorias de la guerra, protagonistas de la paz****Indicadores del Proyecto**

2.3.4.5.1	Mujeres vinculadas a los procesos de pedagogía de paz en el marco del posacuerdo y posconflicto	600	NA	200
-----------	---	-----	----	-----

Proyectos de Inversión

Implementación estrategia mujeres memorias de la guerra, protagonistas de la paz \$178

3 Para trabajar unidos por un nuevo modelo de equidad social**3 2 Medellín Digna****3 2 3 Empoderamiento y transversalización de la equidad de género****Indicadores del Programa**

3.2.3.1	Mujeres acompañadas por el programa Empoderamiento y transversalización de la equidad de género, que acceden a derechos	30	NA	30
3.2.3.2	Índice de Desigualdad de Género IDG	0,3	NA	0,34

3 2 3 1 Promoción de los derechos de las mujeres, las jóvenes y las niñas**Indicadores del Proyecto**

3.2.3.1.1	Mujeres formadas en la Escuela itinerante de gobierno y equidad para las mujeres	1.050	240	300
3.2.3.1.2	Personas formadas en equidad de género	450	NA	150

Proyectos de Inversión

Formación para la promoción de los derechos de las mujeres, las jóvenes y las niñas \$388

3 2 3 2 Red de Centros de Equidad de Género

Indicador de Plan de Desarrollo	Meta Cuatrienio	Logro 2016	Meta 2017
Proyectos de Inversión			POAI 2017

Indicadores del Proyecto

3.2.3.2.1	Centros de Equidad de Género creados, fortalecidos y trabajando en red	4	3	4
-----------	--	---	---	---

Proyectos de Inversión

Fortalecimiento de los centros de equidad de género				\$431
---	--	--	--	-------

3 2 3 3 Transversalización de la equidad de género

Indicadores del Proyecto

3.2.3.3.1	Política Pública de las mujeres actualizada	100	25	50
3.2.3.3.2	Procesos del sistema de gestión de la calidad que incorporan el enfoque de género	50	27	35

Proyectos de Inversión

Fortalecimiento de procesos para la transversalización de la equidad de género				\$361
--	--	--	--	-------

4 Para ofrecer una educación de calidad y empleo para vos

4 1 Medellín garantiza su oferta educativa

4 1 1 Educación inicial, preescolar, básica y media

4 1 1 6 Acciones afirmativas en el sistema educativo para las mujeres y las niñas

Indicadores del Proyecto

4.1.1.6.1	Acciones afirmativas realizadas para la permanencia de mujeres en el sistema educativo	3.000	879	800
-----------	--	-------	-----	-----

Proyectos de Inversión

Implementación de acciones afirmativas en el sistema educativo para las mujeres y las niñas				\$297
---	--	--	--	-------

4 4 Medellín con acceso al empleo

4 4 3 Generación de empleo

4 4 3 2 Promoción de la autonomía económica para las mujeres

Indicadores del Proyecto

4.4.3.2.1	Mujeres acompañadas y asesoradas para el fortalecimiento de su autonomía económica. (con énfasis en población vulnerable, víctimas del conflicto armado y personas con discapacidad)	5.000	655	1.000
4.4.3.2.2	Madres comunitarias, fami y sustitutas que reciben estímulo económico, acciones de formación y reconocimiento	3.000	2.750	2.700

Proyectos de Inversión

Fortalecimiento para la promoción de la autonomía económica para las mujeres				\$1.230
--	--	--	--	---------

Secretaría de la Juventud

Impactos Obtenidos 2016

- ♦ La estrategia Medellín Joven permitió ofrecer 700.000 orientaciones para el acceso de los y las jóvenes a la oferta pública, privada y comunitaria gratuita que existe en la ciudad. A través de nuestra presencia territorial y de nuestra plataforma virtual, permitimos democratizar y conectar a esta población con oportunidades según sus búsquedas e intereses, permitiendo con esto identificar las brechas entre la oferta y demanda.
- ♦ Alrededor de 32.000 participantes hicieron parte de la *Semana de la Juventud 2016*, en la que se promovió a través de actividades recreativas, deportivas, artísticas y académicas, la integración, reflexión y participación de los y las jóvenes desde la visualización de sus identidades.

Principales Logros 2016

- ♦ A través del proyecto *Jóvenes que se fortalecen para la paz*, se brindó atención a 250 jóvenes vulnerables de las comunas 5- Castilla y 8- Villa Hermosa, a la vez que se realizó el fortalecimiento de su proyecto de vida y promoción de capacidades de agenciamiento.
- ♦ Desde la estrategia de *organización y asociatividad* se acompañaron 4.804 jóvenes integrantes de 400 grupos y clubes juveniles de todas las comunas y corregimientos de la ciudad, para fortalecer sus iniciativas. Así también, construimos con estos jóvenes la línea base del Índice de Desarrollo Juvenil - en clave de entorno clubes juveniles-.
- ♦ Se llevó a cabo el *Seminario de Comunicación Juvenil* con la participación de 200 jóvenes, espacio en el cual se promovió la participación y el diálogo alrededor de las narrativas restaurativas, de género, y de los grandes problemas del periodismo en la historia.
- ♦ Por medio de la implementación de las estrategias de *Acompañamiento para la convivencia en el fútbol*, se realizó la formación en liderazgo a 35 jóvenes barristas de Medellín. Además se apoyaron dos (2) iniciativas para la promoción de la convivencia entre los barristas de la ciudad.
- ♦ Se llevó a cabo la premiación de 14 jóvenes destacados por sus proyectos en arte y cultura, investigación e innovación, educación, emprendimientos creativos, convivencia y derechos humanos, ecología y sostenibilidad y deporte y recreación.
- ♦ Desde la transversalización del enfoque de juventud se continuó con el diálogo con la institucionalidad pública y privada de la ciudad desde ocho (8) líneas: 1. Derechos Humanos y Convivencia 2. Salud pública, 3. Educación. 4. Trabajo y emprendimiento. 5. Cultura. 6. Deporte y recreación. 7. Ecología y sostenibilidad. 8. Democracia y participación, lo que deja como resultado 80 aliados internos y externos capacitados, 37 espacios internos acompañados para incidir en nueve (9) políticas públicas y planes, y en la formulación y ejecución de 13 estrategias y proyectos.
- ♦ 471 Jóvenes accedieron a recorridos para la apropiación de la ciudad, logrando una presencia territorial constante para invitar a la reflexión y movilización de esta población.



GP-CER147968



SC-CER147850



Centro Administrativo Municipal – CAM
La Alpujarra Calle 44 No. 52 – 165
Línea Única de Atención a la Ciudadanía 44 44 144
Medellín - Colombia



Alcaldía de Medellín

Retos 2017 (Resultados y logros esperados)

- ◆ Continuar la implementación de la política pública y el plan estratégico de juventud en perspectiva del curso de vida, y manteniendo un diálogo constante y continuo con todos los sectores públicos y privados con miras a generar incidencia de la oferta con enfoque juvenil en la ciudad; buscando la reducción en las barreras de acceso a los servicios de salud, educación, participación, deporte, cultura, y así fortalecer y concientizar sobre los derechos de la población joven y promoción del dialogo intergeneracional.
- ◆ Mantener la atención a jóvenes vulnerables de la ciudad, con el fin de fortalecer su proyecto de vida y promoción de capacidades de agenciamiento.
- ◆ Continuar con el fortalecimiento y acompañamiento de los grupos y clubes juveniles para fomentar su participación, visibilización, liderazgo y desarrollo de sus iniciativas.
- ◆ Implementar estrategias de acompañamiento para la convivencia en el fútbol en relación a la formación en liderazgo a jóvenes barristas de la ciudad, el apoyo a iniciativas de promoción de convivencia y gestión del conocimiento para fortalecer y generar estrategias de atención intersectorial para los jóvenes.
- ◆ Continuar con los recorridos de apropiación de ciudad, y presencia territorial constante para invitar a la reflexión y movilización de esta población.
- ◆ Continuar con la estrategia de Medellín Joven, para propiciar el acceso de los y las jóvenes a la oferta pública, privada y comunitaria, a través de nuestra plataforma virtual.
- ◆ Integrar el sistema de información de la Secretaría de la Juventud con los demás observatorios de la Alcaldía de Medellín, permitiendo la medición desde la demanda y la oferta del acceso para el goce efectivo de derechos de la población joven.



GP-CER147968



SC-CER147850



Centro Administrativo Municipal – CAM
 La Alpujarra Calle 44 No. 52 – 165
 Línea Única de Atención a la Ciudadanía 44 44 144
 Medellín - Colombia



Alcaldía de Medellín

Secretaría de la Juventud**\$3.350****1 Creemos en la confianza ciudadana****1 1 Cultura Medellín****1 1 3 Medellín cuenta con todos****1 1 3 1 Fortalecer el voluntariado ciudadano****Indicadores del Proyecto**

1.1.3.1.2	Acciones de Voluntariado juvenil realizadas	14	2	2
-----------	---	----	---	---

Proyectos de Inversión

Difusión voluntariado joven	\$162
-----------------------------	-------

1 1 4 Formación para la transformación de la cultura ciudadana**1 1 4 3 Convivencia y cultura ciudadana juvenil****Indicadores del Proyecto**

1.1.4.3.1	Procesos de difusión, promoción e integración para la población joven realizados	25	9	1
1.1.4.3.2	Personas movilizadas en espacios para la promoción del desarrollo juvenil	40.000	32.000	2.000
1.1.4.3.3	Proyectos y programas con sello joven que cumplen con los criterios técnicos de la política pública de juventud	70	NA	40

Proyectos de Inversión

Desarrollo agenda joven	\$282
Desarrollo y asesoría de la estrategia sello joven	\$143

1 1 5 Buenas prácticas ciudadanas para el goce de mis derechos y deberes**1 1 5 5 Cultura del fútbol****Indicadores del Proyecto**

1.1.5.5.1	Estrategia de acompañamiento para la convivencia en el fútbol implementada	5	2	3
-----------	--	---	---	---

Proyectos de Inversión

Formación y fortalecimiento de la convivencia juvenil	\$352
---	-------

1 2 Medellín participativa**1 2 1 Promoción de la organización, la movilización y la formación para la participación****1 2 1 8 Fortalecimiento a la participación para la juventud****Indicadores del Proyecto**

1.2.1.8.1	Subsistema de Participación de la Juventud operando	100	32	32
1.2.1.8.2	Grupos juveniles fortalecidos	100	73	32

Proyectos de Inversión

Fortalecimiento de la participación para la juventud	\$173
Fortalecimiento y apoyo a los procesos y clubes juveniles	\$330

2 Para recuperar juntos la seguridad y la convivencia ciudadana**2 3 Medellín cuenta con vos para construir la paz en el territorio****2 3 4 Ciudadanía activa por la paz****2 3 4 4 Jóvenes que ayudan a reconstruir la paz****Indicadores del Proyecto**

2.3.4.4.1	Jóvenes que acceden a atención integral para la construcción de su proyecto de vida	3.600	250	276
-----------	---	-------	-----	-----

Proyectos de Inversión

Indicador de Plan de Desarrollo	Meta Cuatrienio	Logro 2016	Meta 2017
Proyectos de Inversión			POAI 2017

Fortalecimiento para jóvenes en situación vulnerabilidad social

\$415

3 Para trabajar unidos por un nuevo modelo de equidad social

3 2 Medellín Digna

3 2 4 Promoción del desarrollo humano integral de la juventud

Indicadores del Programa

3.2.4.1	Índice de Desarrollo Juvenil	74	NA	0
---------	------------------------------	----	----	---

3 2 4 1 Planeación del territorio joven

Indicadores del Proyecto

3.2.4.1.1	Aliados internos y externos capacitados para transversalizar enfoque juventud	300	80	170
-----------	---	-----	----	-----

Proyectos de Inversión

Desarrollo del territorio Joven

\$747

3 2 4 2 Jóvenes conectados con las oportunidades

Indicadores del Proyecto

3.2.4.2.1	Orientaciones para acceso, oferta y oportunidades para jóvenes realizadas	2.000.000	700.000	250.000
3.2.4.2.2	Personas que acceden a oportunidades o servicios de ciudad a través de la estrategia Medellín Joven	20	NA	0
3.2.4.2.3	Jóvenes multiplicadores que acceden a recorridos para apropiación de ciudad	4.000	471	300

Proyectos de Inversión

Fortalecimiento Medellín Joven

\$169

Fortalecimiento de la movilización juvenil

\$277

4 Para ofrecer una educación de calidad y empleo para vos

4 4 Medellín con acceso al empleo

4 4 2 Educación pertinente a la dinámica laboral

4 4 2 1 Talento joven, promoción del empleo juvenil

Indicadores del Proyecto

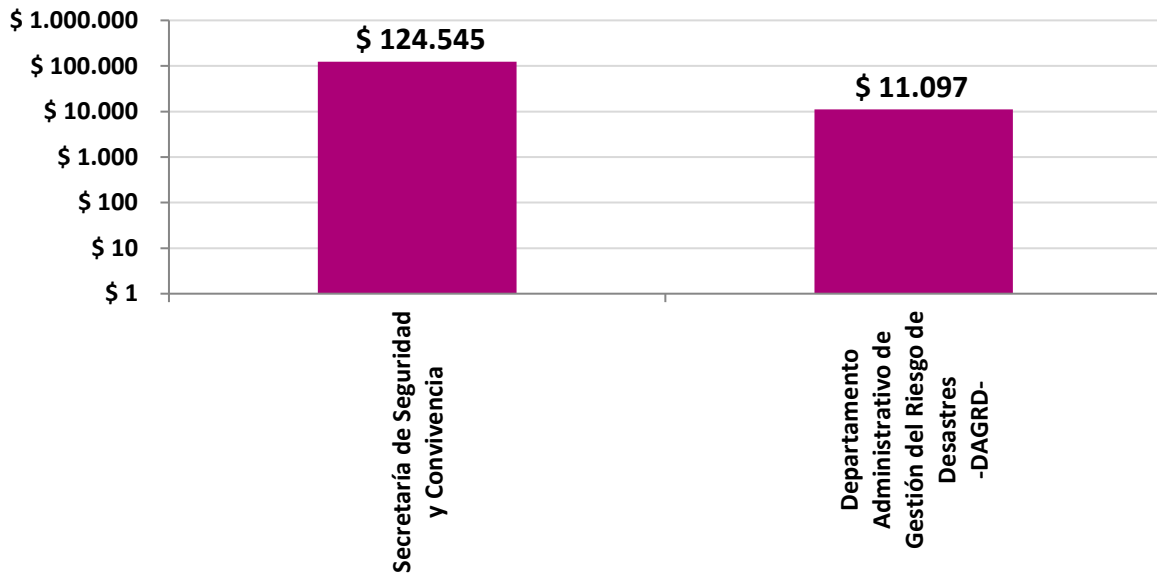
4.4.2.1.1	Procesos de articulación y formación para visibilizar los saberes juveniles	5	NA	2
-----------	---	---	----	---

Proyectos de Inversión

Asesoría y fortalecimiento para promoción del empleo juvenil

\$300

Sector de Desarrollo Administrativo de Gobernabilidad y Seguridad \$ 135.642



GP-CER147968



SC-CER147850



Centro Administrativo Municipal – CAM
La Alpujarra Calle 44 No. 52 – 165
Línea Única de Atención a la Ciudadanía 44 44 144
Medellín - Colombia



Alcaldía de Medellín



GP-CER147968



SC-CER147850



Centro Administrativo Municipal – CAM
La Alpujarra Calle 44 No. 52 – 165
Línea Única de Atención a la Ciudadanía 44 44 144
Medellín - Colombia



Alcaldía de Medellín

Secretaría de Seguridad y Convivencia

Impactos Obtenidos 2016

- ◆ Visibilización y priorización de nuevas problemáticas que afectan directamente a la ciudadanía en el marco del Plan Integral de Seguridad y Convivencia-PISC- garantizando un abordaje integral de estas para disminuir la victimización y aumentar la percepción de seguridad y la confianza en las instituciones por parte de la población.
- ◆ Aumento del 23% de las personas que se acerca a las Casas de Justicia, buscando resolver los conflictos de una manera pacífica y por las vías legales, acercamiento que contribuye a la disminución de la conflictividad y la sana convivencia y que se alcanzó gracias a la realización de casas de justicia móvil, atención en el Centro de Recepción e Información (CRI), campañas de difusión de los servicios, actividades de prevención y promoción, realizadas desde la Coordinación de las Casas de Justicia.
- ◆ Cumplimiento de los lineamientos de seguridad dentro del programa del Sistema de Responsabilidad Penal para Adolescentes, lo que garantizó que no se presentaran evasiones de los 960 adolescentes a los cuales se les impuso la medida internamiento preventivo en el centro especial de protección La Acogida durante 2016, fortaleciendo la administración de justicia y aumentando la confianza en las instituciones por parte de la ciudadanía.
- ◆ Reducción del 19% en la tasa de hurto a carros, generando así más seguridad a los habitantes.
- ◆ Se mejoró las condiciones de seguridad y aumentaron los niveles de convivencia en 178 cuadras de la ciudad a través del trabajo focalizado y coordinado entre policía y administración municipal, mejorando las condiciones de vida de estos territorios y sus habitantes.

Principales Logros 2016

- ◆ Se realizaron 16.000 asesorías individuales a población carcelaria y pospenada en el ámbito psicosocial enfocadas en mitigar los efectos negativos de la prisionalización, el fortalecimiento de las relaciones interpersonales y en el restablecimiento de sus vínculos afectivos y de confianza con su grupo familiar
- ◆ Con el fin de fomentar la sana convivencia en el marco de un proyecto de vida legal, la ciudad propicio espacios con alternativas de esparcimiento y referentes positivos, teniendo como resultado la visita de 1.200 niños.
- ◆ Mediante estrategias que permiten la reflexión y discusión en torno a la promoción de la convivencia, se realizaron 130 encuentros reflexivos con la participación de docentes y padres, en donde se consiguió sensibilizar sobre la importancia de su rol en la educación de los Niños, Niñas, Adolescentes y Jóvenes.
- ◆ Gracias a los proceso de sensibilización en prevención primaria del delito, se logró incorporar a los semilleros de convivencia a 1.250 Jóvenes entre los 14 y 18 años de edad, éstos jóvenes se convierten en conciliadores y facilitadores de convivencia con las herramientas necesarias



GP-CER147968



SC-CER147850



Centro Administrativo Municipal – CAM
La Alpujarra Calle 44 No. 52 – 165
Línea Única de Atención a la Ciudadanía 44 44 144
Medellín - Colombia



Alcaldía de Medellín

para integrar el comité de convivencia escolar, lo que a sus vez es un factor protector no solo para ellos sino también para las jóvenes que no fueron intervenidos por el programa, y que reciben la orientación de los jóvenes en los semilleros de convivencia

- ◆ Articulación con nuevas fuentes de información: Instituto Nacional Penitenciario y Carcelario - INPEC, el Equipo técnico de atención y reparación a víctimas -ETARV y la Agencia Colombiana para la Reintegración – ACR para la generación de indicadores de seguridad y convivencia.
- ◆ Disposición de información geográfica sobre conductas delictivas al geoportal “GeoMedellín” que permite a los ciudadanos visualizar la ubicación de los hechos a través de mapas de la ciudad.
- ◆ A través de las comisarías de familia se logró la solución pacífica de los conflictos en un 95% de las familias que acudieron a estas sin requerirse la intervención de otros entes como Fiscalía, Policía y/o Administrativos.
- ◆ Se logró reestablecer los derechos a 1860 niños y niñas que se vieron involucrados en casos de violencia intrafamiliar.
- ◆ Se amplió la oferta institucional de las casas de justicia, con la adecuación de la quinta casa de justicia en la ciudad de Medellín, con el respetivo aval del Ministerio de Justicia y Derecho, lo que permitió un mayor acercamiento de la justicia formal y no formal a varias comunas de la ciudad, debido a su posición estratégica.
- ◆ Mediante la atención inicial que se ofrece en las cinco Casas de Justicia se logró direccionar, asesorar, empoderar o remitir a 40.000 personas a través de la atención jurídica especializada del Centro de Recepción e Información (CRI).
- ◆ La estrategia de descentralización de los servicios, a través del funcionamiento de Seis (6) Casas de Justicia Móvil, posibilitó el acceso a la justicia formal y no formal a más de 2.500 personas de las comunas uno, dos, ocho y los corregimientos de San Cristóbal, Santa Elena y Altavista.
- ◆ Se logró la formulación y aprobación del PISC 2016-2019 por parte del Comité Territorial de Orden Público que preside el Alcalde de Medellín, con la participación de 10 organismos de seguridad y justicia y 12 dependencias de la Administración Municipal, actuando de manera coordinada para impactar los territorios, lo que ha permitido mejorar las condiciones de Seguridad y Convivencia en ellos.
- ◆ Con el propósito de intervenir de manera integral los territorios para mejorar las condiciones de seguridad y convivencia, se realizó la formulación e implementación de 22 Planes de Acción Territoriales –PAT- por parte de los equipos de gestores y promotores de la Secretaría de Seguridad y Convivencia en el marco de los Comités Locales de Gobierno.
- ◆ Conformación e implementación del Comité Operativo de Ciudad para la planeación y ejecución de planes de intervención especial y operativos interinstitucionales en zonas críticas de la ciudad para mejorar las condiciones objetivas y subjetivas de seguridad en los territorios, logrando realizar intervenciones integrales, aportando en la mejora de la seguridad y convivencia ciudadana.
- ◆ Formulación de la Estrategia Plan Desarme, con sus componentes de: protocolo de entrega de armas, pedagogía y sensibilización para el desarme y la no violencia armada, semana por el desarme y jornadas de entrega de armas, lo que permite crear conciencia ciudadana, para el desestímulo de uso de armas de fuego y armas cortopunzantes.



GP-CER147968



SC-CER147850



Centro Administrativo Municipal – CAM
La Alpujarra Calle 44 No. 52 – 165
Línea Única de Atención a la Ciudadanía 44 44 144
Medellín - Colombia



Alcaldía de Medellín

- ◆ En el marco del Plan Centro, se alcanzó la recuperación para el disfrute de la ciudadanía de los 3 parques priorizados (Parque Berrio, Parque Bolívar y Plaza de Botero), a su vez, intervenciones exitosas en el Pasaje La Bastilla y el Parque San Antonio)
- ◆ Ejecución de intervenciones de la campaña de promoción del manual de convivencia, y otras estrategias que permiten la resolución pacífica de conflictos.
- ◆ Formulación del Plan Maestro de Infraestructura de Seguridad y Convivencia de Medellín, el cual permitió que la institución focalizara las necesidades en materia de infraestructura para la seguridad convivencia en los territorios, y mejorara las condiciones en esta materia de la población.
- ◆ 8.000 Intervenciones de regulación, vigilancia y control para la recuperación del espacio público efectuadas.
- ◆ Se logró realizar 1.250 intervenciones a los comerciantes informales regulados controlados, con las estrategias comunicacionales y de sensibilización directa y eficiente, propiciando de esta manera la organización y adecuación del espacio público, para el disfrute y goce de los ciudadanos en un marco de solidaridad, respeto, inclusión, participación y cultura
- ◆ Gracias a las campañas del buen uso al Número Único de Seguridad y Emergencias 123, se logró una disminución de las llamadas improcedentes en un 20% y debido a esto se mejoró en un 35% los tiempos de atención de llamadas.
- ◆ Se incrementó en un 29% la detección e identificación de incidentes por el sistema de CCTV gracias al aumento de Operadores de Video (46) en los Centros de Monitoreo ubicados en 7 estaciones de Policía Nacional con asiento en el Municipio de Medellín y el Sistema Integrado de Emergencias y Seguridad – SIES-M, para el apoyo operativo al Sistema de Video Vigilancia de la ciudad de Medellín.

Retos 2017 (Resultados y logros esperados)

- ◆ Por ser los delitos de mayor afectación actualmente en la ciudad y por la importancia que tienen sobre la percepción de seguridad de la ciudadanía, es constituye como uno de los principales retos, la disminución de los siguientes indicadores:
Reducir la tasa de homicidios a 17,565 por cada 100.000 habitantes.
Disminuir el hurto a personas, alcanzando una tasa de 230,09 por cada 100.000 habitantes.
Reducir la tasa de hurto a motocicletas a 495,3 por cada 100.000 habitantes.
- ◆ Levantamiento y procesamiento de información sobre problemáticas de seguridad y convivencia en el área metropolitana. Diseño, producción y validación de informes metropolitanos.
- ◆ Abastecer el modelo de datos de Seguridad, Convivencia y Derechos Humanos con datos no estructurados, mediante la adquisición de herramientas especializadas para el análisis cualitativo de datos, que permita a los profesionales temáticos de la Unidad de Análisis Cualitativo realizar de manera más eficiente –e incluso con nuevos recursos- las tareas que ejecutan de forma manual.
- ◆ Fortalecer de una manera integral, 7 despachos de Comisarías de Familia (entendiéndose por integral Dotación, Infraestructura y Mejoramiento de procesos por medio de capacitación a los servidores y humanización en sus actividades comisariales).



GP-CER147968



SC-CER147850



Centro Administrativo Municipal – CAM
La Alpujarra Calle 44 No. 52 – 165
Línea Única de Atención a la Ciudadanía 44 44 144
Medellín - Colombia



Alcaldía de Medellín

- ◆ Apoyo en la instauración del Sistema de Justicia Cercana al ciudadano con el fin de establecer modelos homogéneos de atención y descongestionar procesos en los despachos mediante la creación de nuevas comisarías que agilicen y acerquen la Justicia a la comunidad.
- ◆ Gestionar los recursos necesarios para continuar con el mejoramiento de las Casas de Justicia, en términos de capacidad financiera, institucional, políticas departamentales, de infraestructura, dotación y operación.
- ◆ Lograr un impacto diferenciado del PISC de acuerdo a las particularidades de los territorios y las poblaciones afectadas por la violencia, la criminalidad y los problemas asociados a la convivencia en la ciudad.
- ◆ Hacer una adecuada inversión del FONSET –Fondo de Seguridad Territorial- fortaleciendo a los organismos de seguridad y justicia que mayor incidencia tienen sobre el mejoramiento de las condiciones de seguridad y convivencia en la ciudad.
- ◆ Lograr cada vez mejores niveles de coordinación y articulación entre las autoridades que tiene la competencia de intervenir los territorios desde el Comité Operativo de Ciudad y en torno a los Planes Especiales de Intervención y Planes de Acción Territoriales -PAT.
- ◆ Consolidar la Estrategia Plan Centro y aportar a la apropiación ciudadana de este territorio, mejorando sus condiciones de seguridad y convivencia.
- ◆ Fortalecer el Centro Integrado de Intervención de la comuna 13 para el fortalecimiento de la seguridad y la sana convivencia en el sector con el fin de consolidar y mejorar la confianza ciudadana.
- ◆ Aumentar el porcentaje de personas que conocen el Manual de Convivencia.
- ◆ Intervenir los problemas de convivencia que se presentan en la ciudad, buscando la mitigación de la problemática.
- ◆ Inicio de obra de la Estación de Policía para la comuna 15 “Guayabal.”
- ◆ Inicio de obra de la Estación de Policía para la comuna 4 “Aranjuez.
- ◆ Adquisición de predios para comenzar la fase de estudio y diseño para la construcción de la estación de Policía de la comuna 12 “La América.”
- ◆ Reubicación de los comerciantes informales regulados del proyecto manzana verde.
- ◆ Intervención formativa (Diplomados en asocio con el SENA y Banco de las Oportunidades, en Mercadeo y Ventas y Servicio al Cliente), dirigido a los comerciantes informales regulado etnias, a la población de San Antonio Prado, y en el mes octubre a los comerciantes informales regulados de la comuna la Candelaria. Lo anterior con el fin de promover al comerciante informal regulado a realizar proyectos de negocio.
- ◆ Mejoramiento de la plataforma de Video Vigilancia del Circuito Cerrado de Televisión de la ciudad de Medellín, en factores de Telecomunicaciones, Infraestructura y Operación.



GP-CER147968



SC-CER147850



Centro Administrativo Municipal – CAM
 La Alpujarra Calle 44 No. 52 – 165
 Línea Única de Atención a la Ciudadanía 44 44 144
 Medellín - Colombia



Alcaldía de Medellín

Secretaría de Seguridad y Convivencia**\$124.545****1 Creemos en la confianza ciudadana****1 1 Cultura Medellín****1 1 2 Creemos confianza****1 1 2 2 Fortalecimiento del gobierno local y recuperación de confianza en la institucionalidad****Indicadores del Proyecto**

1.1.2.2.1	Comités Locales de Gobierno realizados	990	198	264
1.1.2.2.2	Consejos de Convivencia Ciudadana realizados	990	198	264

Proyectos de Inversión

Fortalecimiento del gobierno local y recuperación de confianza en la institucionalidad \$1.302

1 1 2 3 Gestión y articulación de gobierno**Indicadores del Proyecto***

1.1.2.3.1	Peticiones de la comunidad atendidas satisfactoriamente por Gestores Públicos	90	0	30
-----------	---	----	---	----

Proyectos de Inversión

Fortalecimiento de la gestión y articulación de gobierno \$499

1 1 4 Formación para la transformación de la cultura ciudadana**1 1 4 1 La familia educa****Indicadores del Proyecto***

1.1.4.1.1	Instituciones Educativas oficiales fortalecidas en escuelas de padres y madres	217	163	174
-----------	--	-----	-----	-----

Proyectos de Inversión

Prevención de la violencia intrafamiliar \$500

2 Para recuperar juntos la seguridad y la convivencia ciudadana**2 1 Medellín segura****2 1 1 Planeación para la seguridad integral****Indicadores del Programa**

2.1.1.1	Tasa de homicidios	15	20,61	17,565
2.1.1.2	Tasa de hurto a personas	153	399,9	230,09
2.1.1.3	Vehículos hurtados	74,4	117,26	111,6
2.1.1.4	Motocicletas hurtadas	330,2	723,16	495,3
2.1.1.5	Hurto a entidades comerciales	1.035	1.637,29	1.380
2.1.1.6	Hurto a residencias	562	861,1	749
2.1.1.7	Nivel de victimización según extorsión	0,7	1	0,85

2 1 1 1 Transversalización de la Política Pública de Seguridad y Convivencia**Indicadores del Proyecto**

2.1.1.1.1	Modelo de seguimiento y evaluación de los escenarios de la Política pública de Seguridad y Convivencia de Medellín implementado	100	50	75
-----------	---	-----	----	----

Proyectos de Inversión

Implementación de la Política Pública de Seguridad y Convivencia \$776

2 1 1 2 Formulación e implementación del Plan Integral de Seguridad y Convivencia – PISC**Indicadores del Proyecto**

2.1.1.2.1	Plan Integral de Seguridad y Convivencia (PISC) implementado	100	47,5	65
-----------	--	-----	------	----

Proyectos de Inversión

POAI 2017

Proyectos de Inversión

Formulación e implementación del Plan Integral de Seguridad y Convivencia – PISC \$1.476
Fortalecimiento a organismos de seguridad y justicia \$39.909

2 1 1 3 Fortalecimiento y posicionamiento del Sistema de Información para la Seguridad y la Convivencia - SISC**Indicadores del Proyecto**

2.1.1.3.1 Investigaciones académicas sobre temas de seguridad, convivencia y DDHH, realizadas en articulación con universidades, centros de investigación o centros de consultoría y otro 8 0 3

Proyectos de Inversión

Fortalecimiento y posicionamiento del Sistema de Información para la Seguridad y la Convivencia - SISC \$1.492

2 1 1 4 Diseño e implementación de instrumentos de territorialización - Planes especiales y Plan del Centro**Indicadores del Proyecto**

2.1.1.4.1 Instrumentos de territorialización implementados 26 23 24

Proyectos de Inversión

Diseño e implementación de instrumentos de territorialización - Planes especiales y Plan del Centro \$3.968

2 1 1 5 Articulación y cooperación metropolitana, regional, nacional e internacional en materia de seguridad integral**Indicadores del Proyecto**

2.1.1.5.1 Consejos Metropolitanos de Seguridad, Convivencia y Paz, realizados 24 4 7

Proyectos de Inversión

Diseño e implementación de una estrategia de articulación y cooperación metropolitana, regional, nacional e internacional en materia de seguridad integral \$103

2 1 2 Infraestructura y tecnología para la seguridad y la convivencia**Indicadores del Programa**

2.1.2.1 Infraestructura para la seguridad construidas 6 1 1
2.1.2.2 Dispositivos tecnológicos para la seguridad implementados 2.056 0 400

2 1 2 1 Formulación e implementación de un Plan Maestro de infraestructura física y tecnología para la seguridad y la convivencia**Indicadores del Proyecto**

2.1.2.1.1 Plan Maestro de TIC para la seguridad y la convivencia formulado e implementado 100 30 73

Proyectos de Inversión

MCV-Plan 500 \$554
Formulación e implementación de un plan maestro de infraestructura para la seguridad y la convivencia \$21.068
Mantenimiento y adecuación de infraestructura de seguridad existente \$3.338
Diagnóstico de las necesidades actuales de infraestructura para la seguridad y la convivencia de Medellín \$510

2 1 2 2 Fortalecimiento del Sistema Integrado de Emergencias y Seguridad de Medellín - SIES-M**Indicadores del Proyecto**

2.1.2.2.1 Plan de integración y fortalecimiento del SIES-M implementado 100 30 73

Proyectos de Inversión

Fortalecimiento del Sistema Integrado de Emergencias y Seguridad de Medellín - SIES-M. \$11.411
Formulación e implementación de un Plan Maestro de Tecnología para la Seguridad y la Convivencia \$9.000

2 1 3 Justicia y política criminal**Indicadores del Programa**

2.1.3.1 Organismos de justicia articulados al Plan Integral de Seguridad y Convivencia PISC 4 4 4

2 1 3 1 Direccionamiento de la política criminal

Indicador de Plan de Desarrollo	Meta Cuatrienio	Logro 2016	Meta 2017
Proyectos de Inversión			POAI 2017

Indicadores del Proyecto

2.1.3.1.1 Planes de mejoramiento a la gestión de delitos priorizados 6 NA 6

Proyectos de Inversión

Desarrollo de la política criminal \$719

2 1 3 2 Fortalecimiento y/o creación de grupos especiales por delito

Indicadores del Proyecto

2.1.3.2.1 Grupos especiales de respuesta fortalecidos o creados por tipo de delito 7 0 2

Proyectos de Inversión

Fortalecimiento y/o conformación de grupos especiales por delito \$500

2 1 3 3 Descentralización de los mecanismos de acceso a la justicia

Indicadores del Proyecto

2.1.3.3.1 Puntos de acceso a la justicia creados 3 0 1

Proyectos de Inversión

Ampliación de los mecanismos de acceso a la justicia \$20

2 1 3 4 Fortalecimiento del Sistema Penal de Responsabilidad para adolescentes

Indicadores del Proyecto

2.1.3.4.1 Sedes habilitadas para la atención de mujeres jóvenes infractoras y jóvenes egresados del Sistema de Responsabilidad Penal Adolescente (SRPA) 2 0 0

Proyectos de Inversión

Fortalecimiento del Sistema Penal de Responsabilidad para adolescentes \$3.632

2 1 3 5 Atención integral a las problemáticas de la población carcelaria

Indicadores del Proyecto

2.1.3.5.1 Personas en situación de cárcel y pos penadas atendidas por el programa de intervención social en cárceles 5.400 1.350 1.350
 2.1.3.5.2 Familiares de personas en situación de cárcel y pos penados atendidos por el programa de intervención social a cárceles 9.600 2.400 2.400

Proyectos de Inversión

Apoyo integral a las problemáticas de la población carcelaria \$1.744

2 1 3 6 Seguimiento y acompañamiento a la problemática del sistema penitenciario y carcelario

Indicadores del Proyecto

2.1.3.6.1 Plan de Mejoramiento en materia de política criminal que favorezca la descongestión del sistema penitenciario y carcelario formulado e implementado 100 0 66

Proyectos de Inversión

Apoyo, seguimiento y acompañamiento a la problemática del sistema penitenciario y carcelario \$756

2 2 En Medellín convive toda la ciudadanía

2 2 1 Justicia cercana al ciudadano

Indicadores del Programa

2.2.1.1 Oportunidad en la atención en el servicio de Justicia formal y no formal Cercana al Ciudadano 65 71 75

2 2 1 1 Fortalecimiento y ajustes del sistema de justicia cercana a la ciudadanía

Indicadores del Proyecto

2.2.1.1.1 Instituciones de justicia cercana al ciudadano fortalecidas integralmente 100 10 20
 2.2.1.1.2 Diseño e Implementación del Sistema de Justicia Cercana al Ciudadano 100 0 25

Proyectos de Inversión

Fortalecimiento de las comisarías de Familia en el marco del Sistema de Justicia Cercana al Ciudadano \$2.584

Indicador de Plan de Desarrollo		Meta Cuatrienio	Logro 2016	Meta 2017	
Proyectos de Inversión				POAI 2017	
Fortalecimiento de las Casas de Justicia en el marco del Sistema de Justicia Cercana al Ciudadano				\$924	
Fortalecimiento de las Inspecciones de Policía en el marco del Sistema de Justicia Cercana al Ciudadano				\$1.608	
2	2	2	Promoción de la convivencia		
Indicadores del Programa					
2.2.2.1	Conocimiento del Manual de Convivencia ciudadana en la ciudad de Medellín		20	14	14
2.2.2.2	Ocurrencia de riñas en la ciudad de Medellín		24.774	49.894,76	36.658
2	2	2	1	Promoción y formación para el fortalecimiento de las competencias ciudadanas para la convivencia	
Indicadores del Proyecto					
2.2.2.1.1	Grupos de ciudadanos formados para la convivencia ciudadana		102	26	27
Proyectos de Inversión					
Fortalecimiento del capital social y las competencias ciudadanas para la convivencia				\$1.517	
2	2	3	Todos convivimos en el espacio público		
Indicadores del Programa					
2.2.3.1	Comerciantes informales beneficiados con las estrategias implementadas		2.500	625	625
2	2	3	1	Regulación, control y recuperación del espacio público	
Indicadores del Proyecto					
2.2.3.1.1	Intervenciones de regulación, vigilancia y control para la recuperación del espacio público efectuadas		15.000	8.000	3.750
Proyectos de Inversión					
Control, recuperación y regulación del espacio público				\$5.646	
2	2	3	2	Espacio público para el disfrute la ciudadanía	
Indicadores del Proyecto					
2.2.3.2.1	Comerciantes informales regulados con acompañamiento psicosocial y pedagógico para regular y mejorar la calidad del espacio público		5.000	1.250	1.250
Proyectos de Inversión					
Recuperación del espacio público para el disfrute de la ciudadanía				\$2.016	
2	2	4	Prevención de las violencias		
Indicadores del Programa					
2.2.4.1	Adolescentes infractores intervenidos SRPA(Sistema de responsabilidad penal para adolescentes		52	30	50,885
2.2.4.2	Tasa personas víctimas de acoso sexual (art 210 cp)		4,5	8,51	6,3
2.2.4.3	Tasa de solicitud de medidas de protección por violencia intrafamiliar		220,2	196,5	220,2
2	2	4	1	Entornos protectores para niños, niñas, adolescentes y jóvenes	
Indicadores del Proyecto					
2.2.4.1.1	Estrategias de socialización de rutas implementadas para la atención a delitos en el marco del sistema municipal de rutas		84	21	21
Proyectos de Inversión					
Consolidación de entornos protectores para niños, niñas, adolescentes y jóvenes				\$188	
2	2	4	2	Implementación y promoción de acciones institucionales para la prevención social del delito	
Indicadores del Proyecto					
2.2.4.2.1	Niños, niñas, adolescentes beneficiarios con las intervenciones realizadas en prevención del delito		220.000	55.000	55.000
2.2.4.2.2	Mutiplicadores de Convivencia y prevención del delito certificados		5.000	1.250	1.250
Proyectos de Inversión					
Implementación de acciones institucionales para la prevención social del delito				\$1.176	
2	3	Medellín cuenta con vos para construir la paz en el territorio			

Indicador de Plan de Desarrollo	Meta Cuatrienio	Logro 2016	Meta 2017
Proyectos de Inversión			POAI 2017

2 3 2 Postacuerdo y garantías de no repetición

2 3 2 2 Reintegración sostenible para un territorio en paz

Indicadores del Proyecto*

2.3.2.2.1	Personas atendidas con reintegración educativa	4.500	1.527	991
2.3.2.2.2	Personas en situación de vulnerabilidad con reintegración social, intervenidas	1.700	1.700	1.700

Proyectos de Inversión

Apoyo de la Reintegración sostenible para un territorio en paz	\$5.100
--	---------

6 Para recuperar el Centro y trabajar por nuestros territorios

6 4 Medellín vuelve a su Centro

6 4 4 Presencia institucional y gobernabilidad

Indicadores del Programa

6.4.4.1	Tasa de homicidios en la Comuna 10	70	100,96	87,65
6.4.4.2	Tasa de hurtos a establecimientos comerciales en la Comuna 10	269	446,94	403,5
6.4.4.3	Nivel de Victimización según extorsión en la Comuna 10	0,7	0,1	0,85

6 4 4 1 Fortalecimiento de la seguridad y la gobernabilidad en el Centro

Indicadores del Proyecto

6.4.4.1.1	Intervenciones para fortalecer la seguridad y gobernabilidad ejecutadas	100	100	100
-----------	---	-----	-----	-----

Proyectos de Inversión

Fortalecimiento de la seguridad y la gobernabilidad en el centro	\$256
--	-------

6 6 Medellín reconoce la importancia de su territorio rural

6 6 2 Desarrollo integral de los territorios rurales

6 6 2 5 Fortalecer la presencia institucional en seguridad en los territorios rurales

Indicadores del Proyecto

6.6.2.5.1	Cámaras de seguridad instaladas	15	0	3
-----------	---------------------------------	----	---	---

Proyectos de Inversión

Adquisición cámaras de seguridad en territorios rurales	\$254
---	-------

Departamento Administrativo de Gestión del Riesgo de Desastres -DAGRD-

Impactos Obtenidos 2016

- ◆ Atención oportuna en las situaciones de emergencia que se han presentado en la ciudad, entre las cuales se destacan: el incendio en el barrio Olaya Herrera, el deslizamiento de altavista, el incendio y la inundación de Villatina, logrando reducir el impacto y el daño a la comunidad.

Principales Logros 2016

- ◆ Capacitación a más de 500 personas en temas relacionados con la gestión del riesgo, logrando fortalecer el equipo humano del DAGRD incluyendo a los integrantes del cuerpo oficial de bomberos de Medellín mejorando así la capacidad de respuesta institucional frente a la atención de emergencias y demás objetivos misionales.
- ◆ Se realizaron 2.701 inspecciones por riesgo solicitadas por la ciudadanía mediante el número único de seguridad y emergencias 123 por diferentes fenómenos amenazantes de origen socio natural, contribuyendo a fortalecer y perfeccionar el conocimiento como proceso fundamental de la gestión del riesgo.
- ◆ Ejecución de 15 obras de mitigación para la reducción del riesgo, aportando con ellas a la estabilidad de las laderas y terrenos de la ciudad de Medellín susceptibles a deslizamientos u otros movimientos en masa y a la reducción de la vulnerabilidad de las familias expuestas a este tipo de amenazas.
- ◆ Atención a más de 7.803 casos que ingresaron por la línea 123 (bomberos) con lo cual se brindó a la ciudadanía el apoyo técnico, social y pre hospitalario que esta requirió en las situaciones de calamidad generadas por eventos de cualquier índole.
- ◆ Realización de un estudio de detalle, en áreas o zonas con situaciones de riesgo, con lo cual se identifican las áreas específicas de riesgo definidas previamente por el plan de ordenamiento territorial y se toman decisiones con respecto a las acciones concretas que se requieren para intervenir el riesgo con medidas estructurales y no estructurales en esos territorios.



GP-CER147968



SC-CER147850



Centro Administrativo Municipal – CAM
La Alpujarra Calle 44 No. 52 – 165
Línea Única de Atención a la Ciudadanía 44 44 144
Medellín - Colombia



Alcaldía de Medellín

Retos 2017 (Resultados y logros esperados)

- ◆ Preparación y capacitación en Gestión del Riesgo al 100% de las Instancias Sociales del Departamento Administrativo de Gestión del Riesgo de Desastres.
- ◆ Realizar 10 eventos, para la divulgación del Plan Municipal de Gestión del Riesgo.
- ◆ Estudios en áreas o zonas con situaciones de riesgo.
- ◆ Fortalecimiento del 100% del Cuerpo Oficial de Bomberos.



GP-CER147968



SC-CER147850



Centro Administrativo Municipal – CAM
La Alpujarra Calle 44 No. 52 – 165
Línea Única de Atención a la Ciudadanía 44 44 144
Medellín - Colombia



Alcaldía de Medellín

Departamento Administrativo de Gestión del Riesgo de Desastres -DAGR-

\$11.097

7 Para proteger entre todos el medio ambiente

7 3 Medellín gestiona el riesgo

7 3 1 Conocimiento del riesgo

Indicadores del Programa

7.3.1.1 Personas que conocen acciones para la gestión del riesgo 30 NA 10

7 3 1 1 Formación y capacitación en gestión del riesgo

Indicadores del Proyecto

7.3.1.1.1 Personas capacitadas en gestión de riesgos 250 250 250

Proyectos de Inversión

Formación y capacitación en gestión del riesgo \$1.010

7 3 1 2 Fortalecimiento de SIATA e innovación para la gestión del riesgo

Indicadores del Proyecto

7.3.1.2.1 Redes de monitoreo del SIATA operando 100 100 100

Proyectos de Inversión

Fortalecimiento de SIATA e innovación para la gestión del riesgo. \$500

7 3 1 3 Divulgación del Plan Municipal de Gestión del Riesgo

Indicadores del Proyecto

7.3.1.3.1 Plan Municipal de Gestión del Riesgo divulgado 30 NA 10

Proyectos de Inversión

Divulgación del Plan Municipal de Gestión del Riesgo \$220

7 3 1 4 Estudios en áreas o zonas con situaciones de riesgo

Indicadores del Proyecto

7.3.1.4.1 Estudios técnicos de vulnerabilidad, amenaza y riesgo realizados 7 1 2

Proyectos de Inversión

Estudios en áreas o zonas con situación de riesgo \$1.000

7 3 2 Reducción y mitigación del riesgo

Indicadores del Programa

7.3.2.1 Intervenciones realizadas para la reducción del riesgo 16.800 4.200 4.200

7 3 2 1 Fortalecimiento de instancias sociales del DAGRD

Indicadores del Proyecto

7.3.2.1.1 Instancias Sociales del Departamento Administrativo de Gestión del Riesgo de Desastres-DAGR- , preparados y capacitados en gestión del riesgo 100 100 100

Proyectos de Inversión

Fortalecimiento de instancias sociales del DAGRD \$500

7 3 2 2 Intervención en zonas de riesgo

Indicadores del Proyecto

7.3.2.2.1 Obras de mitigación del riesgo realizadas 15 15 15

Proyectos de Inversión

Construcción de obras en zonas de riesgo \$1.500

7 3 2 3 Construcción de la política para la gestión del riesgo de desastres

Indicador de Plan de Desarrollo	Meta Cuatrienio	Logro 2016	Meta 2017
Proyectos de Inversión			POAI 2017

Indicadores del Proyecto

7.3.2.3.1 Política pública para la gestión del riesgo aprobada 100 0 20

Proyectos de Inversión

Construcción de la política para la gestión del riesgo de desastres \$69

7 3 2 5 Realización del inventario municipal de asentamientos humanos localizados en zonas de alto riesgo no mitigable

Indicadores del Proyecto*

7.3.2.5.1 Inventario municipal de asentamientos humanos localizados en zonas de alto riesgo no mitigable realizado 100 NA 20

Proyectos de Inversión

Inventario de asentamientos humanos localizados en zonas de alto riesgo no mitigable \$1.000

7 3 3 Manejo eficaz de desastres

Indicadores del Programa

7.3.3.1 Muertes asociadas a eventos causados por fenómenos naturales 0 0 0

7.3.3.2 Manejo oportuno de situaciones de emergencia o desastres 100 100 100

7 3 3 1 Gestión integral para el manejo de emergencias sociales y desastres

Indicadores del Proyecto

7.3.3.1.1 Emergencias y desastres con atención integral prestada 100 100 100

Proyectos de Inversión

Administración integral para el manejo de emergencias y desastres \$2.000

7 3 3 3 Fortalecimiento del cuerpo oficial de bomberos

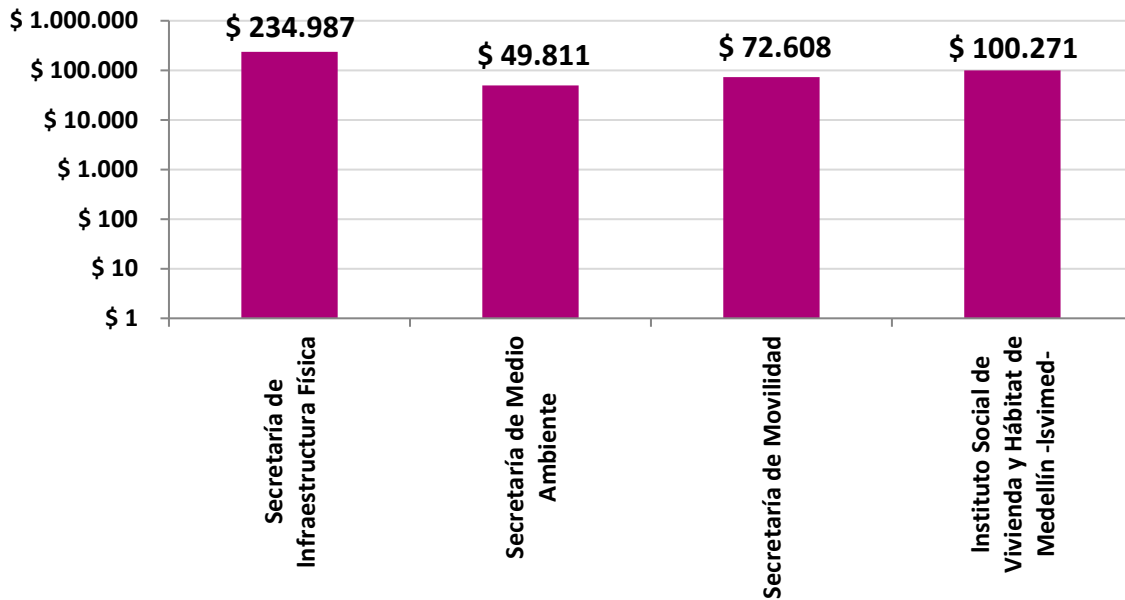
Indicadores del Proyecto

7.3.3.3.1 Cuerpo oficial de bomberos fortalecido 100 100 100

Proyectos de Inversión

Fortalecimiento del cuerpo oficial de Bomberos \$3.298

**Sector de Desarrollo Administrativo de Hábitat, Movilidad,
Infraestructura y Sostenibilidad \$ 457.677**



GP-CER147968



SC-CER147850



Centro Administrativo Municipal – CAM
La Alpujarra Calle 44 No. 52 – 165
Línea Única de Atención a la Ciudadanía 44 44 144
Medellín - Colombia



Alcaldía de Medellín



GP-CER147968



SC-CER147850



Centro Administrativo Municipal – CAM
La Alpujarra Calle 44 No. 52 – 165
Línea Única de Atención a la Ciudadanía 44 44 144
Medellín - Colombia



Alcaldía de Medellín

Secretaría de Infraestructura Física

Impactos Obtenidos 2016

- ◆ Construcción de vías nuevas, construcción y mejoramiento de puentes, y mantenimiento de la Malla vial existente.

El impacto que genera las obras relacionadas con vías nuevas y mantenimiento de las existentes, se ve reflejado en el mejoramiento de la movilidad de la ciudad, y a su vez genera otros impactos percibidos por la comunidad, como:

- Mayor competitividad y desarrollo del transporte.
- Disminución en los tiempos de desplazamiento, siendo además más rápidos, cómodos, seguros y económicos.
- Disminución de los costos de operación vehicular
- Mayor confort de los usuarios
- Disminución de la accidentalidad y por consiguiente de las demandas.
- Con la reutilización del RAP, se aporta al medio ambiente, por la disminución de explotación del material granular.
- Disminución de la contaminación del aire y del ruido.
- Mayor credibilidad en la institución.

- ◆ Construcción y mejoramiento de espacios públicos

Incremento de áreas efectivas para la integración, los cuales facilitan el disfrute, el encuentro y la recreación de todos los habitantes del territorio, a través de la intervención integral en cada uno de los parques referidas a: Construcción (y remodelación) de aceras y senderos peatonales; dotación y reposición de amoblamiento urbano; construcción de pisos duros y espacios de recreación pasiva; siembra de grama y árboles adecuados a cada sitio según las condiciones topográficas y climáticas y de acuerdo a la normativa del Manual de Silvicultura; dotación y acondicionamiento del espacio público con elementos que faciliten el desplazamiento de la población discapacitada; dotación de elementos de juegos para niños y jóvenes como son rampas de patinaje y juegos infantiles, entre otros.

- ◆ Mantenimiento de jardines y zonas verdes

Intervención integral de las zonas verdes de la ciudad (césped, jardines, árboles, raíces, entre otros), permitiendo generar un ambiente sano, agradable, saludable, donde los espacios públicos verdes tienen una importancia estratégica.



GP-CER147968



SC-CER147850



Centro Administrativo Municipal – CAM
La Alpujarra Calle 44 No. 52 – 165
Línea Única de Atención a la Ciudadanía 44 44 144
Medellín - Colombia



Alcaldía de Medellín

Principales Logros 2016

◆ Mantenimiento de la malla vial

El mantenimiento puntual de la malla vial se sostiene mediante programas de parcheo de huecos, y de fallos.

Se realizó un mantenimiento masivo de vías principales, con los programas de fresado y repavimentación; igualmente obras complementarias en toda la ciudad.

◆ Construcción, mejoramiento y sostenimiento del espacio público de Medellín

En el año 2016 se han intervenido en el mejoramiento y construcción de espacios públicos de Medellín, más de 45.000 m² de espacio público.

Se consolida la generación y renovación del Parque Principal del Corregimiento de San Antonio de Prado, el cual pasa de 2.011 m² a 4.088 m² de espacio público, y el inicio del nuevo parque Popular la Isla sobre la Carrera 46, el cual contara con 1860 m² de espacio público.

◆ Vías Peatonales- Corredores

En la actual administración se continuó con la ejecución y la terminación de 4 corredores, en las comunas: 4 (corredor de la 46 sector la isla, Aranjuez) 14 (corredor de la calle 10, corredor de las vegas y corredores de vía primavera y calle 39), y están próximas a iniciar ejecución en la comuna 10 los Corredores de Córdoba, Amador y Boyacá.

◆ Mantenimiento de zonas verdes y jardines

En mantenimiento de zonas verdes, a través de la SIF y en Convenio con EMVARIAS, se realizó el corte de grama, para los meses de enero, febrero y marzo de 20.942.237 m² (Es importante recordar que Medellín tiene como Línea Base para corte de grama mensual de 10.000.000 m² de zonas verdes públicas).

◆ Proyectos Urbanos Integrales (PUI)

En la vigencia 2016, los Proyectos Urbanos Integrales han terminado 6 obras nuevas, continuando con la ejecución de más obras como se detalla a continuación:

PUI Noroccidental entregó obras como el Centro Cultural Pedregal, Bulevar Castilla, Bulevar el Abuelo. Por otra parte avanza el proceso de contratación del proyecto Circuito de movilidad el Triunfo, Etapa 2, Andén Sub-tramo 2 Parque Lineal Quebrada La Tinaja y Espacio Público barrio la Esperanza.

PUI Centro Oriental entregó obras como el Museo Casa de la Memoria (Obras de adecuaciones), Vía la Fraternidad Fase 2 (Viaducto). Continúan en ejecución los proyectos, Conectividad Santa Elena – Estancias (Costado Sur de la Quebrada Santa Elena) y el Circuito Vial las Mirlas.

PUI Comuna 13 entregó obras como, Conectividad el Salado, Tramo 1. Avanza el proceso precontractual del proyecto Conectividad el Salado, Tramo 2, y en ejecución la obra Viaducto Media Ladera, Tramo 2.



GP-CER147968



SC-CER147850



Centro Administrativo Municipal – CAM
La Alpujarra Calle 44 No. 52 – 165
Línea Única de Atención a la Ciudadanía 44 44 144
Medellín - Colombia



Alcaldía de Medellín

PUI Iguana tiene en ejecución los proyectos de la Conexión Pesebre-Blanquizal – Tramo 1 – Fase 1 y Centralidad Santa Margarita – Fase 1. Adicional deja en fase de formulación el proyecto Centralidad Blanquizal – Fase 1 (Espacio Público) y deja los estudios y diseños elaborados a nivel de anteproyecto de los siguientes proyectos: 1. Conexión Pesebre – Blanquizal – Tramo 1 – Fase II; 2. Conexión Pesebre – Blanquizal – Tramo II (Tramo Medio); 3. Conexión Pesebre – Blanquizal – Tramo III; 4. Centralidad Blanquizal – Fase II (Equipamiento Comunitario); 5. Parque Lineal La Iguaná - Tramo 1; 6. Conexión Blanquizal – Fuente Clara; 7. Conexión Blanquizal – Nuevos Conquistadores; 8. Conexión Santa Margarita – Olaya.

◆ Jardín Circunvalar

En esta Administración se dio continuidad a lo planificado para la consolidación del borde urbano rural de la ciudad que comprendió las directrices, lineamientos y delimitación del Cinturón Verde Metropolitano de Medellín, con la ejecución de los proyectos formulados en los Planes Maestros de Cinturón Verde en los sectores priorizados al Oriente de la ciudad.

Se continuó en la ejecución de proyectos que vinculan a las comunidades beneficiadas, promoviendo el uso y la apropiación de estas transformaciones de ciudad:

- Priorización del proyecto Mejoramiento Integral de Barrios (MIB) para las primeras etapas de ejecución en los polígonos Trece de Noviembre, Pinares de Oriente y Esfuerzos de Paz, formulado bajo los principios de Vivienda digna, segura, sostenible y accesible.
- Mejoramiento de la movilidad a través de la adecuación y recuperación de “caminos de herradura” (rieles en concreto) y zonas de estancias de aprovechamiento que conforman los paseos urbanos, propiciando un espacio público incluyente y estructurador del territorio.
- Con los proyectos en ejecutados y en ejecución se incorporan alrededor de 9.800 metros ² cuadrados de espacio público para propiciar sitios de integración comunitaria y promover la convivencia pacífica.
- Equipamientos de seguridad en los sectores Cerro Medellín y Cerro Pan de Azúcar de la comuna 8.
- Instalación de 1.6 km de redes de acueducto, 300 metros de alcantarillado y Construcción de 1 tanque de agua para aumentar la capacidad de abastecimiento en el barrio Trece de Noviembre.
- Apropiación e implementación de Sostenibilidad integral del territorio, buscando un equilibrio ambiental y social por medio de la conservación y la restauración del patrimonio ambiental y arqueológico de las laderas, así como la mitigación del riesgo. Se trabaja a través de 5 líneas de sostenibilidad: Ambiental, Técnica, Arqueológica, Social, Económica.
- 5.263 personas empleadas en las obras del Jardín Circunvalar, donde el 22% han sido mujeres.
- 150 niños formados como germinadores del territorio para promover la sostenibilidad y el cuidado de las obras.
- 4 escuelas de liderazgo e innovación con un total de 150 participantes
- Alrededor de 1700 actividades para movilizar a la comunidad y sensibilizarla en la apropiación y sostenibilidad de las obras.
- Más de 12.273 personas sensibilizadas, informadas y vinculadas en actividades tales como: asambleas, reuniones con JAC y JAL, talleres de cartografía, talleres de imaginarios, puntos de información, tomas pedagógicas y culturales, jornadas barriales, Medellín se Pinta de Vida, convites, voluntariados.



GP-CER147968



SC-CER147850



Centro Administrativo Municipal – CAM
La Alpujarra Calle 44 No. 52 – 165
Línea Única de Atención a la Ciudadanía 44 44 144
Medellín - Colombia



Alcaldía de Medellín

◆ **Puente Madre Laura – Puente Moravia**

La construcción del puente Madre Laura Montoya Upegui localizado entre las calles 93 – 94 y obras complementarias, ha aportado zonas de esparcimiento en los bajos de los puentes, tales como plazoletas, senderos peatonal, espacios de recreación y esparcimiento, dos (2) parques de ruedas. Rehabilitación y mejoramiento de vías aledañas al proyecto en un longitud aproximada de 3 km y la puesta en operación del puente Moravia quien conecta de manera vehicular la regional oriental con la regional occidental, mejorando la movilidad del norte de la ciudad.

◆ **Tranvía de Ayacucho y dos cables complementarios**

A la fecha, el proyecto registra un 87% de avance en general. El 31 de marzo de 2016 se inició la operación comercial del Tranvía de Ayacucho, desde la estación San Antonio, hasta la parada Alejandro Echavarría; quedando pendiente la entrada en operación comercial la llegada a la Estación Oriente, la cual se espera inicie su operación comercial simultáneamente con el cable de la Línea H, que sale de esta estación en el mes de noviembre de 2016.

El Tranvía de Ayacucho y sus 2 cables complementarios como logros cualitativos comprende:

- La operación de 12 tranvías con capacidad para 300 pasajeros cada uno por las tres comunas en un recorrido de 4.3 Km. movilizandando un promedio diario de 10.300 usuarios
- El acceso al sistema integrado mediante conexiones de estaciones del metro a tranvía y de tranvía a cable estación Miraflores y estación Ayacucho. Estos nuevos sistemas de cables se espera entren en operación en Noviembre de 2016 (Estación Oriente) y Agosto de 2017 (Estación Miraflores).

◆ **Parques del Río Medellín**

El presente año logramos las siguientes metas generales con el proyecto:

Avance físico de la construcción del proyecto parques del río en su etapa 1.1 sector A del 100 %

- Fueron construidos 14.200 m2 de andenes, incluido el sendero multipropósito y todas las circulaciones del parque.
- Se han habilitado 7 carriles, al interior del soterrado y la longitud del soterrado con sus rampas, es de aproximadamente 700 metros, por lo que el proyecto aporta 4,2 km/Carril.

◆ **Puentes Peatonales y Vehiculares**

Desde el proyecto matriculado como “Construcción, adecuación y mantenimiento de puentes peatonales y vehiculares de Medellín” se intervinieron los siguientes sectores:

- Construcción Puente sobre La Quebrada Ana Díaz
- Construcción Rampas Puente Peatonal Belalcazar
- Puente Quebrada La Yolombo
- Puente Quebrada La Potrerita
- Puente Peatonal La Guayabala
- Ampliación Andenes Puente Horacio Toro
- Puente Peatonal Quebrada Altavista En Kr 70



GP-CER147968



SC-CER147850



Centro Administrativo Municipal – CAM
 La Alpujarra Calle 44 No. 52 – 165
 Línea Única de Atención a la Ciudadanía 44 44 144
 Medellín - Colombia



Alcaldía de Medellín

- Puente Peatonal Villanueva
- Obras complementarias para mejorar la movilidad en diferentes sitios del Municipio de Medellín
- Granizal
- La Isla
- Altavista
- San Isidro 1, 2, Y 3
- Manrique Central
- Barrio Cristóbal 1 Y 2
- Toscana
- Caracolí, San Cristóbal
- La Palma San Cristóbal
- La Francia
- Puente Colgante, San Cristóbal
- La Cuchilla
- Ave. Guayabal Sobre Calle 10

Reparación en madera Puente peatonal principal del Corregimiento de San Cristóbal

◆ Proyectos Metro Plus

Se ha avanzado en el Proceso de Adquisición Predial del corredor de la calle 12Sur.

Retos 2017 (Resultados y logros esperados)

- ◆ Construcción de mejoras viales en sitios neurálgicos:
 - Apertura de la carrera 54 entre calles 9 y 10, Barrio Campo Amor (0,2 Km/Carril)
 - Apertura de la carrera 30 entre calles 68 A y 68 B, Sector Versalles (0,2 Km/Carril)
 - Ampliación vial, sector Villa Loma, San Antonio de Prado (0,3 Km/Carril)
- ◆ Diseño, construcción y mejoramiento de infraestructura por acciones judiciales,
 - 5 fallos en judicial en total serán atendidos.
- ◆ Estudios y Diseños para la infraestructura vial del Municipio de Medellín:
 - Estudios y diseños proyecto iguana con la 65 (2,64 Km/carril)
 - Estudios y diseños proyecto Intercambio vial Balsos con inferior Campestre (1,92 Km/carril)
- ◆ Rehabilitación y sostenimiento de la malla vial e infraestructura asociada del Municipio de Medellín
 - Infraestructura peatonal mantenida (10.500 m2)



GP-CER147968



SC-CER147850



Centro Administrativo Municipal – CAM
La Alpujarra Calle 44 No. 52 – 165
Línea Única de Atención a la Ciudadanía 44 44 144
Medellín - Colombia



Alcaldía de Medellín

- Infraestructura vial mantenidas (110 K/Calzada)
- ◆ Construcción, Adecuación y Sostenimiento de puentes peatonales y vehiculares de Medellín
 - Puentes intervenidos en la ciudad de Medellín (11 Un)
 - Realce Puente, Q. La Batea
 - Construcción Puente, Q. Limona
 - Reparar puente, Q. La Picacha
 - Reparar bajantes ,Calle 12 sur
 - Sand Blansting, Q. La Picacha
 - Drenajes,Sand Blansting y reparar Viga, Autopista Norte
 - Capacidad Hidráulica, Q. La Castro
 - Pintura y cambio láminas, Avenida 80
 - Pintura y cambio láminas, Barranquilla
 - Ampliar Puente, Q. Doña María
- ◆ Construcción y mejoramiento de la vía Altos del Rodeo
 - Vía de Altos del Rodeo 15% de ejecución con la construcción de los Cabos y 100% adquisición predial para todo el proyecto.
- ◆ Construcción de ciclo rutas en la ciudad de Medellín
 - Ciclorrutas construidas Av. Las Vegas
 - Ciclorrutas mantenidas
 - Cicloparqueaderos instalados
- ◆ Construcción y mejoramiento de obras para la movilidad peatonal de Medellín:
 - Red caminera generada, mejorada y restituida (5.000 m2).
- ◆ Proyectos Urbanos Integrales (Comuna 13, Iguaá, Centro Oriental y Noroccidental): Espacio público generado (11.814m2) y vías intervenidas en los PUI (0,07 km/carril)
- ◆ Parques del Río Medellín:
 - Etapa 1 - B (25%)
- ◆ Cinturón verde metropolitano:
 - Espacio público generado en el cinturón verde (5,623 m2)
- ◆ Parques para vos:
 - Espacios públicos mejorados (6.699 m2)
- ◆ Sostenimiento del Espacio Público de Medellín:
 - Espacios públicos mantenidos (35.113 m2)
- ◆ Realización de Obras en Medellín un Jardín para la Vida y Sostenimiento de Espacios Públicos Verdes de Medellín:



GP-CER147968



SC-CER147850



Centro Administrativo Municipal – CAM
 La Alpujarra Calle 44 No. 52 – 165
 Línea Única de Atención a la Ciudadanía 44 44 144
 Medellín - Colombia



Alcaldía de Medellín

- Paisajismo, silvicultura y espacios públicos verdes cualificados (1.150.000 m2)
- ◆ Galería Bolívar:
 - Espacio público recuperado en Galería Bolívar (14.790 m2)
- ◆ Construcción y sostenimiento red vial rural del Municipio de Medellín:
 - Vías intervenidas para mejorar la movilidad en los corregimientos (2 Kilómetros)



GP-CER147968



SC-CER147850



Centro Administrativo Municipal – CAM
La Alpujarra Calle 44 No. 52 – 165
Línea Única de Atención a la Ciudadanía 44 44 144
Medellín - Colombia



Alcaldía de Medellín



GP-CER147968



SC-CER147850



Centro Administrativo Municipal – CAM
La Alpujarra Calle 44 No. 52 – 165
Línea Única de Atención a la Ciudadanía 44 44 144
Medellín - Colombia



Alcaldía de Medellín

Secretaría de Infraestructura Física**\$234.987****3 Para trabajar unidos por un nuevo modelo de equidad social****3 1 Medellín para vivir más y mejor****3 1 1 Fortalecimiento del acceso a los servicios de salud****3 1 1 2 Fortalecimiento a la red pública en salud con calidad y humanización****Indicadores del Proyecto***

3.1.1.2.1 Instituciones de la red pública fortalecidas 95 5 39

Proyectos de Inversión

MCV-Hospital Nororiental \$4.237

4 Para ofrecer una educación de calidad y empleo para vos**4 3 Medellín se construye desde el arte y la cultura****4 3 1 Bibliotecas, lectura y patrimonio para contribuir al desarrollo de la ciudadanía****4 3 1 1 Bibliotecas conectando territorios****Proyectos de Inversión**

Intervención y reparación Parque Biblioteca España \$5.000

5 Por una movilidad sostenible**5 1 Medellín se integra con la región, el Área Metropolitana y la Nación****5 1 1 Gestión de planes regionales y metropolitanos****5 1 1 1 Cofinanciar Autopistas para la Prosperidad****Indicadores del Proyecto**

5.1.1.1.1 Recursos desembolsados para la ejecución de Autopistas de la Prosperidad (Millones de pesos) 296.000 47.227,5 52.000

Proyectos de Inversión

Autopistas para la prosperidad \$52.000

5 2 Medellín por una mejor movilidad**5 2 2 Proyectos de infraestructura para la movilidad de la ciudad****Indicadores del Programa**

5.2.2.1 Estado de la malla vial 6 ND 5,8

5.2.2.3 Vías construidas para vos 80 18,82 22,4

5.2.2.4 Conectividad peatonal en Medellín 540.000 65.865,6 130.000

5 2 2 1 Intervenciones puntuales de infraestructura para el mejoramiento de la red de movilidad**Indicadores del Proyecto**

5.2.2.1.1 Sitios neurálgicos intervenidos para el mejoramiento de la red de movilidad 8 0,82 0,7

Proyectos de Inversión

Construcción y mejoramiento de vías en sitios neurálgicos \$4.554

Estudios, construcción y sostenimiento de infraestructura por acciones judiciales \$5.000

Estudios y diseños para infraestructura pública \$2.568

Adquisición y gestión de bienes inmuebles para proyectos viales nuevos \$1.284

5 2 2 2 Mantenimiento de la infraestructura para el mejoramiento de la movilidad**Indicadores del Proyecto**

Indicador de Plan de Desarrollo	Meta Cuatrienio	Logro 2016	Meta 2017
Proyectos de Inversión			POAI 2017
5.2.2.2.1 Infraestructura peatonal mantenida	35.000	0	10.500
5.2.2.2.2 Infraestructura vial mantenidas	150	152,45	110
Proyectos de Inversión			
Mantenimiento y rehabilitación de la malla vial e infraestructura asociada			\$42.413
Construcción de obras de estabilización para la seguridad vial			\$2.568
Adquisición y mantenimiento de maquinaria y equipo para obras de infraestructura			\$1.000
5 2 2 3 Mantener los puentes vehiculares y peatonales de la ciudad			
Indicadores del Proyecto			
5.2.2.3.1 Puentes intervenidos en la ciudad de Medellín	25	10	10
Proyectos de Inversión			
Construcción, mejoramiento y sostenimiento de puentes peatonales y vehiculares			\$1.284
5 2 2 10 Construcción y mejoramiento de la vía Altos del Rodeo (Calle 6 sur entre carreras 53 y 89)			
Indicadores del Proyecto			
5.2.2.10.1 Vía de Altos del Rodeo ampliada	100	10,4	15
Proyectos de Inversión			
Construcción y mejoramiento de la vía Altos del Rodeo			\$8.000
5 2 2 11 Construcción lateral sur de la quebrada Altavista			
Indicadores del Proyecto			
5.2.2.11.1 Lateral sur de la quebrada Altavista construida	100	0	0
Proyectos de Inversión			
Construcción lateral sur de la Quebrada Altavista entre carreras 84F y 97			\$7.190
5 3 Medellín gestiona sus sistemas de movilidad			
5 3 2 Intervenciones movilidad para transporte público multimodal			
Indicadores del Programa			
5.3.2.2 Corredores intervenidos para el sistema de transporte público masivo	10	0,96	0
5 3 2 2 Plan Integral Tranvía de Ayacucho			
Proyectos de Inversión			
Obras Corredor Ayacucho			\$16.947
5 3 2 6 Construir el corredor del sur en jurisdicción de Medellín			
Indicadores del Proyecto*			
5.3.2.6.1 Corredor del Sur de Metroplús en Medellín construido	90	20	60
Proyectos de Inversión			
Construcción obras Metroplus			\$12.800
5 3 3 Gestión integral para la movilidad no motorizada			
5 3 3 1 Construcción de cicloinfraestructura			
Indicadores del Proyecto			
5.3.3.1.1 Ciclorrutas construidas	80	1,73	2,4
5.3.3.1.2 Ciclorrutas mantenidas	45	0	10
5.3.3.1.3 Cicloparqueaderos instalados	2.000	0	1.000
Proyectos de Inversión			
Construcción y sostenimiento de ciclo rutas			\$12.000
5 3 3 3 Consolidar y desarrollar infraestructura para la movilidad peatonal			
Indicadores del Proyecto			
5.3.3.3.1 Red caminera generada, mejorada y restituida	35.000	12.736	5.000

Indicador de Plan de Desarrollo	Meta Cuatrienio	Logro 2016	Meta 2017
Proyectos de Inversión			POAI 2017

Proyectos de Inversión

Construcción y mejoramiento de vías peatonales \$7.703

6 Para recuperar el Centro y trabajar por nuestros territorios

6 2 Proyectos Integrales para Medellín

6 2 2 Implementación de proyectos estratégicos

6 2 2 1 Estrategia Proyectos Urbanos Integrales

Indicadores del Proyecto

6.2.2.1.1	Vías intervenidas en los PUI	0,262	1,92	0,07
6.2.2.1.2	Espacio público generado en los PUI	47.256	15.688	11.814

Proyectos de Inversión

Construcción obras adicionales PUI centro oriental	\$4.952
Construcción obras adicionales PUI La Iguañá	\$4.952
Construcción obras adicionales PUI Noroccidental	\$4.952
Construcción obras adicionales PUI Comuna 13	\$6.952

6 2 2 3 Parques del Río

Indicadores del Proyecto

6.2.2.3.1	Primera etapa de Parques del Río Medellín construida	62	12	25
-----------	--	----	----	----

Proyectos de Inversión

MCV-Parque del río Medellín \$2.759

6 3 Medellín gestiona su paisaje y patrimonio

6 3 1 Espacio público para la convivencia ciudadana

Indicadores del Programa

6.3.1.2	Espacio público efectivo por habitante	5,2	ND	3,85
---------	--	-----	----	------

6 3 1 1 Cinturón verde metropolitano

Indicadores del Proyecto

6.3.1.1.1	Espacio público generado en el cinturón verde	11.245	9.811,6	5.623
-----------	---	--------	---------	-------

Proyectos de Inversión

MCV Cinturón Verde - Jardín Circunvalar \$3.338

6 3 1 2 Parques para vos

Indicadores del Proyecto

6.3.1.2.1	Espacios públicos mejorados	30.260	2.298	6.699
6.3.1.2.2	Espacios públicos mantenidos	149.000	43.661	35.113

Proyectos de Inversión

Construcción y mejoramiento de Parques para vos	\$5.600
Mantenimiento y rehabilitación del espacio público	\$4.562

6 3 2 Recuperemos nuestro patrimonio y paisaje

6 3 2 4 Paisajismo y silvicultura de espacios públicos verdes

Indicadores del Proyecto

6.3.2.4.1	Paisajismo, silvicultura y espacios públicos verdes cualificados	3.460.369	920.000	1.150.000
-----------	--	-----------	---------	-----------

Proyectos de Inversión

Adecuación y sostenimiento de obras "Un Jardín para Vos"	\$1.797
Adecuación y sostenimiento de espacios públicos verdes	\$257

6 4 Medellín vuelve a su Centro

6 4 2 Conectividad y nueva movilidad

Indicadores del Programa

Indicador de Plan de Desarrollo	Meta Cuatrienio	Logro 2016	Meta 2017
Proyectos de Inversión			POAI 2017

6.4.2.1	Conectividad peatonal restituida	140.000	8.095	19.790
---------	----------------------------------	---------	-------	--------

6 4 2 1 Intervenciones físicas y ambientales en corredores del Centro

Indicadores del Proyecto

6.4.2.1.1	Corredores intervenidos en el Centro	90.000	0	5.000
-----------	--------------------------------------	--------	---	-------

Proyectos de Inversión

MCV-Intervención Integral Del Centro				\$1.720
--------------------------------------	--	--	--	---------

6 4 2 3 Rutas para vos

Indicadores del Proyecto

6.4.2.3.1	Espacio público generado con peatonalización de vías en el Centro	29.000	0	0
-----------	---	--------	---	---

Proyectos de Inversión

Construcción rutas para vos				\$2.000
-----------------------------	--	--	--	---------

6 6 Medellín reconoce la importancia de su territorio rural

6 6 2 Desarrollo integral de los territorios rurales

6 6 2 6 Proyectos de infraestructura para la movilidad de los corregimientos

Indicadores del Proyecto

6.6.2.6.1	Vías Intervenidas para mejorar la movilidad en los corregimientos	20	1	2
-----------	---	----	---	---

Proyectos de Inversión

Construcción y mantenimiento de vías rurales				\$2.000
--	--	--	--	---------

Desarrollo de infraestructura para la movilidad de los Corregimientos				\$879
---	--	--	--	-------

Mantenimiento y Operación Cable Palmitas				\$839
--	--	--	--	-------

6 6 3 Desarrollo empresarial rural

6 6 3 4 Comercio local

Indicadores del Proyecto

6.6.3.4.1	Nuevas centralidades construidas para el comercio local	100	5	15
-----------	---	-----	---	----

Proyectos de Inversión

Construcción Nuevas centralidades: Placitas de mercado local y centros de acopio				\$879
--	--	--	--	-------

Secretaría de Medio Ambiente

Impactos Obtenidos 2016

- ◆ Aumento de la cobertura boscosa en suelo forestal protector, con esto se pretende garantizar a los habitantes de Medellín el disfrute de los diferentes servicios ecosistémicos que éstos nos brindan tales como:
 - Moderación de movimientos en masa
 - Regulación climática
 - Captura de CO2 del aire
 - Captación de material particulado del aire
 - Mitigación del ruido
 - Regulación del agua
 - Creación de espacios para el ocio, la recreación y el goce estético
 - Reserva de recursos genéticos
 - Hábitats para la flora y fauna silvestres
 - Mantenimiento de la capacidad productiva del suelo
 - Provisión de alimentos, madera y productos no forestales
- ◆ Mínimas afectaciones por inundaciones de la comunidad vecina y de la infraestructura aledaña a los cauces de quebradas.
- ◆ Ampliación de la cobertura de animales identificados con microchip, como una forma de proteger la vida, mejorar la salud pública de la ciudad y cuantificar y caracterizar la cantidad de animales (perros y gatos), en cumplimiento al acuerdo 38 del 2010 “sistema de registro e información de animales domésticos de Medellín”. Complementario a la disminución de los animales en condición de calle en la ciudad.
- ◆ Aumento del 15,9 al 17%, de los residuos aprovechados en la ciudad con relación a los residuos generados, aspecto que contribuyó al aumento en la utilización de materias primas recicladas y a la disminución de la extracción de material virgen de los recursos naturales. Así mismo se fortaleció la labor que desarrollan los recicladores de la ciudad.
- ◆ Disminución de los riesgos e impactos ambientales negativos en quebradas, áreas verdes y espacio público, mediante la recolección, el transporte y la disposición de 114.494 toneladas de escombros abandonados en espacio público.

Principales Logros 2016

- ◆ Se logran 500.000 nuevos metros cuadrados intervenidos con procesos de restauración ecológica, que incluyen áreas degradadas en el Municipio de Medellín y en la zona de influencia de Río Grande, Río Chico y la Represa de la Fe.



GP-CER147968



SC-CER147850



Centro Administrativo Municipal – CAM
 La Alpujarra Calle 44 No. 52 – 165
 Línea Única de Atención a la Ciudadanía 44 44 144
 Medellín - Colombia



Alcaldía de Medellín

- ◆ Se incrementan 75 nuevas hectáreas de cobertura boscosa en suelo forestal protector, a través del proyecto Más Bosques para Medellín en el Cerro de las Tres Cruces y otras áreas rurales.
- ◆ Se amplía la cobertura de animales identificados con microchip, pasando de un 15% a un 20%, es decir el 5% gracias a las jornadas de implantación que se han estado realizando en diferentes sectores de la ciudad.
- ◆ Se proyecta la entrega de 650 animales en adopción a sus hogares nuevos.
- ◆ Se realizan intervenciones de obra física y mantenimientos en cauces de quebradas en 2.000 metros lineales.
- ◆ Intervenciones de mantenimiento y conservación de 80.000 mts² de zonas verdes en retiros de quebradas dentro de las que se encuentran: limpieza, rocería, mantenimiento de árboles juveniles, siembra de árboles, acciones de tala y poda para prevención de daños.
- ◆ Intervención en 9 cuencas abastecedoras de acueductos municipales con acciones de compra, reforestación, cercado, amojonamiento y protección.
- ◆ Los Comités Temáticos Interinstitucionales del SIGAM, cumpliendo con la normatividad, han superado lo establecido y han realizado 89 sesiones.
- ◆ Reducción del *riesgo de inundaciones asociadas a quebradas*, disminuyendo su incidencia de 32,5 a 32.31%, es decir el 0,20%, **sobre** las inundaciones generales ocurridas en la ciudad.
- ◆ Se han atendido integralmente 2.346 animales que se encontraban en situación de vulnerabilidad buscando mejorar en todo momento sus condiciones de bienestar, se espera que para el mes de diciembre se hayan atendido 2.880 animales.
- ◆ Se sensibilizan 36.694 personas en temas relacionados con la tenencia responsable de los animales de compañía y se capacitan 32 Instituciones Educativas en bienestar animal, buscando que sean los niños y jóvenes quienes promuevan el cuidado de los recursos naturales y el respeto por la vida.
- ◆ Se logra atender 400 Grupos en educación y cultura ambiental.
- ◆ Se han sensibilizado 900 personas las cuales se pretende tengan cambios de comportamiento y hábitos de consumo responsable, mediante la implementación de prácticas que permitan la reducción del consumo de recursos naturales y disminución en la generación de residuos, tanto en zonas rurales como urbanas.
- ◆ Se han realizado 300 seguimientos a la implementación de huertos leñeros y estufas eficientes en los Corregimientos, buscando disminuir la presión sobre los bosques.
- ◆ Se han implementado y fortalecido 39 huertas, como una estrategia para el manejo de residuos orgánicos.
- ◆ En el sostenimiento del material vegetal que ha sido sembrado sobre la superficie del morro de Moravia y las nuevas adecuaciones realizadas para actividades de investigación y paisajismo se han logrado intervenir 44.150 metros cuadrados, además se han fortalecido 2 organizaciones.
- ◆ Con la gestión del Comité de Aseo y Ornato realizan 70 intervenciones o articulaciones interinstitucionales para la recuperación de espacios públicos de interés ambiental y social y para el mejoramiento de las condiciones del hábitat aportando a la sostenibilidad ambiental del municipio.



GP-CER147968



SC-CER147850



Centro Administrativo Municipal – CAM
 La Alpujarra Calle 44 No. 52 – 165
 Línea Única de Atención a la Ciudadanía 44 44 144
 Medellín - Colombia



Alcaldía de Medellín

- ◆ Acompañamiento a 21 comunas en formulación del Plan Local y Presupuesto Participativo (PLPP).
- ◆ Portal SIAMED: Es un aplicativo de información ambiental que con sus respectivos subsistemas están diseñados para ser consultados en dispositivos móviles.
- ◆ Implementación del Subsistema de Información de Residuos Sólidos.
- ◆ Fortalecimiento del Portal del Centro de Bienestar Animal (CBA) La Perla
- ◆ Se mejorará el Portal de Biodiversidad, el cual es un aplicativo que da cuenta de las diferentes investigaciones existentes de flora, avifauna, reptiles, etc.
- ◆ Funcionamiento al 100 % de 3 Centros de Acopio de Escombros municipales, donde a través de los gestores de residuos de construcción y demolición se hace una disposición final adecuada de los residuos generados en obras.
- ◆ Se ha realizado la recolección, sensibilización, ornato e intervención de 51 puntos críticos de residuos sólidos en la ciudad, lo que ha contribuido al cuidado de los recursos naturales y con ello a la recuperación de espacio público y conservación del paisaje de la ciudad.
- ◆ Se ha realizado el acompañamiento, social, técnico y ambiental a 257 Recicladores de oficio de la ciudad.
- ◆ Mediante actividades pedagógicas se ha realizado la sensibilización de 13.719 personas para fortalecer el manejo integral de los residuos sólidos en distintas áreas de la ciudad y 2.103 en gestión integral de residuos peligrosos para que desde la cotidianidad realicen un manejo adecuado de los residuos que pueden generar daños en la salud y el medio ambiente.
- ◆ Se captaron 2.421 Toneladas de material aprovechable en los acopios de residuos sólidos ubicados en el área urbana en el barrio Jesús Nazareno y Barrio Colombia.
- ◆ Se logrará la transformación de 349 toneladas de residuos sólidos orgánicos en zona rural como abono orgánico.
- ◆ Se realizará la captación de 2.400 toneladas de residuos sólidos inorgánicos aprovechadas en zona rural.
- ◆ Se logra el fortalecimiento de 14 organizaciones de recicladores de la ciudad durante todo el 2016.

Retos 2017 (Resultados y logros esperados)

- ◆ Quinientos mil metros cuadrados nuevos, intervenidos con procesos de restauración ecológica, que incluyen áreas degradadas en el Municipio de Medellín y en la zona de influencia de Río Grande, Río Chico y la Represa de la Fe.
- ◆ Formalización del protocolo de actualización de Red Hídrica del Municipio de Medellín.
- ◆ Formular intervención integral en quebradas para implementar el Acuerdo 31 de 2011 Las Quebradas Recuperan su Cauce.
- ◆ Realizar intervenciones de obra física nueva y mantenimientos en cauces de quebrada en 2.300 metros lineales para mitigar riesgos.
- ◆ Cualificación de al menos uno de los cinco nodos programados para la conectividad de la infraestructura verde-Corredores cualificados para la conectividad de la infraestructura verde.



GP-CER147968



SC-CER147850



Centro Administrativo Municipal – CAM
La Alpujarra Calle 44 No. 52 – 165
Línea Única de Atención a la Ciudadanía 44 44 144
Medellín - Colombia



Alcaldía de Medellín

- ◆ Mantenimiento de los 27 ecoparques de quebradas, con acciones de rocería, paisajismo, reparaciones de madera inmunizada y reparaciones de gimnasios.
- ◆ Se diseñara y formulará en un 30 % la estrategia generada en los estudios de la Universidad Nacional para la conectividad de corredores entre los Nodos Jardín Botánico y el Cerro La Asomadera.
- ◆ Sobre los estudios de valoración, declaratoria y estrategia para la gestión de la infraestructura verde implementados, se adelantarán en un 35% los estudios para generar la estrategia de conservación y recuperación de espacios públicos verdes, que incluyen la Declaratoria de árboles patrimoniales y las opciones de compensación por pérdida de zonas verdes.
- ◆ Se realizará el montaje de 1.000 mts² de muros y paredes verdes en ecoparques de quebradas y ecosistemas estratégicos, con lo que se cumpliría la meta programada para el 2017 del indicador del indicador, Zonas verdes alternativas implementadas.
- ◆ Se realizarán intervenciones de mantenimiento y conservación de 100.000 mts² de zonas verdes en retiros de quebradas, entre las que se encuentran: limpieza, rocería, mantenimiento de árboles juveniles, siembra de árboles, acciones de tala y poda para prevención de daños.
- ◆ Intervención estimada en 10 cuencas abastecedoras de acueductos municipales para un acumulado de 19 con acciones de compra, reforestación, cercado, amojonamiento y protección.
- ◆ Culminar la validación, actualización y evaluación del Plan Ambiental Municipal (PAM).
- ◆ 13 instancias de coordinación interinstitucional fortalecidas y trabajando para la recuperación, protección y conservación de los recursos naturales del Municipio de Medellín.
- ◆ Seguimiento al nuevo plan de acción de cada uno de los Comités Temáticos del SIGAM; este plan de acción se realiza con base en las acciones del Plan Ambiental Municipal (PAM) y los proyectos del Plan de Desarrollo Municipal.
- ◆ Formulación de una investigación por cada uno de los comités del SIGAM, referente a su respectiva temática (aire, agua, suelo, cambio climático etc.)
- ◆ Diseño e implementación de la nueva campaña comunicacional del SIGAM.
- ◆ Realización de ajustes a los aplicativos Web del SIGAM y SIGAMDOCS
- ◆ Formación y capacitación en educación ambiental a 200 grupos para contribuir con la consolidación de una cultura ambiental en la ciudad, mediante procesos educativos informales que buscan el fortalecimiento de la participación ciudadana.
- ◆ Implementar estrategias educativas para promover la movilidad sostenible, con énfasis en el transporte público y la movilidad eléctrica.
- ◆ Incentivar en la población infantil el cuidado y respeto por los animales, a través de talleres y charlas impartidos en diferentes instituciones educativas de la ciudad.
- ◆ Adecuar e implementar puntos fijos para la adopción en diferentes lugares de la ciudad y establecer Centros Territoriales de Bienestar Animal.
- ◆ Crear la Unidad de Reacción Inmediata para la atención de animales en situación de calle
- ◆ En articulación con otras secretarías, se realizará acompañamiento y sensibilización a proteccionistas y hogares de paso, y se implementará la terapia asistida con animales.
- ◆ Realizar festivales y eventos en distintos parques de la ciudad para la promoción del bienestar animal.



GP-CER147968



SC-CER147850



Centro Administrativo Municipal – CAM
 La Alpujarra Calle 44 No. 52 – 165
 Línea Única de Atención a la Ciudadanía 44 44 144
 Medellín - Colombia



Alcaldía de Medellín

- ◆ A través de la gestión del Comité de Aseo y Ornato, se mejorará la articulación de las intervenciones ambientales en la ciudad, para cualificar las condiciones del hábitat aportando a la sostenibilidad ambiental del municipio y para la recuperación de espacios públicos de interés ambiental y social.
- ◆ Seguimiento a la proporción de áreas verdes del morro de Moravia que se encuentran en proceso de sostenimiento, preservación y nuevas adecuaciones como parte del proceso de biorremediación. (Agua, energía, residuos).
- ◆ Mantener el fortalecimiento y acompañamiento a todas instancias de coordinación en operación (Comités Temáticos, Grupo Líder y CAM).
- ◆ Cambio de Plataforma Administración SIAMED (pasar de HTML-4 a Html-5).
- ◆ Desarrollo e implementación del Aplicativo Educación y Buenas Practicas Actual.
- ◆ Refinamiento de la Red Hídrica para la implementación del aplicativo para la administración de la Red Hídrica.
- ◆ A través del portal ambiental implementar Kioscos Interactivos para poner a disposición de la comunidad las acciones ambientales realizadas en la ciudad y realizar encuestas relacionadas con también con temas ambientales.
- ◆ Implementar y poner en funcionamiento el Observatorio Ambiental de Medellín (OAM).
- ◆ Mejoras en el Centro de Investigación e Información Ambiental Municipal-CIAM- (acondicionamiento locativo y de estructura física, aire acondicionado, ornato y paisajismo) y Digitalización de la Planoteca.
- ◆ Alcanzar un 20 % de los residuos sólidos aprovechados con relación a los generados e Implementar el funcionamiento de la planta de aprovechamiento de escombros.
- ◆ Implementación de un modelo de inclusión de residuos sólidos con los recicladores de oficio en la ciudad.
- ◆ Formular y ejecutar el programa de intercambio verde, el cual busca que las familias estén comprometidas con el manejo adecuado de residuos sólidos en la ciudad.
- ◆ Alcanzar una recuperación de 20 puntos críticos de residuos sólidos.
- ◆ Aprovechar 3.315 toneladas de residuos sólidos en la zona urbana y aprovechar 3.948 toneladas de residuos sólidos en la zona rural.
- ◆ Fortalecer 17 organizaciones de recicladores



GP-CER147968



SC-CER147850



Centro Administrativo Municipal – CAM
 La Alpujarra Calle 44 No. 52 – 165
 Línea Única de Atención a la Ciudadanía 44 44 144
 Medellín - Colombia



Alcaldía de Medellín



GP-CER147968



SC-CER147850



Centro Administrativo Municipal – CAM
La Alpujarra Calle 44 No. 52 – 165
Línea Única de Atención a la Ciudadanía 44 44 144
Medellín - Colombia



Alcaldía de Medellín

Secretaría de Medio Ambiente**\$49.811****1 Creemos en la confianza ciudadana****1 1 Cultura Medellín****1 1 5 Buenas prácticas ciudadanas para el goce de mis derechos y deberes****1 1 5 8 Cultura, educación y promoción del medio ambiente****Indicadores del Proyecto**

1.1.5.8.1	Grupos atendidos en educación y cultura ambiental	1.000	400	200
-----------	---	-------	-----	-----

Proyectos de Inversión

Desarrollo de actividades educativas para el cuidado del medio ambiente	\$1.000
---	---------

Desarrollo de acciones socioambientales del comparendo ambiental	\$1
--	-----

1 1 5 9 Educación para la prevención del maltrato animal – Gestores(as) infantiles**Indicadores del Proyecto**

1.1.5.9.1	Instituciones educativas capacitadas en bienestar animal	60	32	20
-----------	--	----	----	----

Proyectos de Inversión

Desarrollo de actividades educativas para la prevención del maltrato animal	\$200
---	-------

5 Por una movilidad sostenible**5 3 Medellín gestiona sus sistemas de movilidad****5 3 5 Por la calidad del aire que respiramos****5 3 5 2 Estrategias educativas para promover la movilidad sostenible****Indicadores del Proyecto**

5.3.5.2.1	Campañas informativas en movilidad sostenible realizadas	3	NA	1
-----------	--	---	----	---

Proyectos de Inversión

Diseño y ejecución de la campaña educativa para promover la movilidad sostenible	\$127
--	-------

6 Para recuperar el Centro y trabajar por nuestros territorios**6 6 Medellín reconoce la importancia de su territorio rural****6 6 2 Desarrollo integral de los territorios rurales****6 6 2 3 Mi corregimiento limpio y sostenible****Indicadores del Proyecto**

6.6.2.3.1	Residuos sólidos aprovechados en zona rural	3.741	3.903	3.948
-----------	---	-------	-------	-------

Proyectos de Inversión

Fortalecimiento de los procesos ambientales en los corregimientos	\$1.314
---	---------

7 Para proteger entre todos el medio ambiente**7 1 Medellín ciudad verde y sostenible****7 1 1 Gestión de la Infraestructura Verde: generación y mantenimiento de espacios verdes y conectores ecológicos****Indicadores del Programa**

7.1.1.1	Corredores cualificados para la conectividad de la infraestructura verde	5	0	1
---------	--	---	---	---

7 1 1 1 Ecoparques en quebradas de ciudad**Indicadores del Proyecto**

7.1.1.1.1	Ecoparques de quebradas mantenidos	27	27	27
-----------	------------------------------------	----	----	----

Proyectos de Inversión

Indicador de Plan de Desarrollo	Meta Cuatrienio	Logro 2016	Meta 2017
Proyectos de Inversión			POAI 2017
Mantenimiento de Ecoparques en quebradas de ciudad			\$400
7 1 1 2 Conectividad ecológica de corredores verdes			
Indicadores del Proyecto			
7.1.1.2.1 Estrategia implementada para mejorar la conectividad de los corredores ecológicos	100	10	30
Proyectos de Inversión			
Diseño e Implementación de Conectividad ecológica de corredores verdes			\$500
7 1 1 3 Planeación y diseño del componente verde de la ciudad			
Indicadores del Proyecto			
7.1.1.3.1 Estudios de valoración, declaratoria y estrategia para la gestión de la infraestructura verde implementados	100	10	35
Proyectos de Inversión			
Formulación y diseño del componente verde de la ciudad			\$100
7 1 1 4 Implementación de zonas verdes alternativas			
Indicadores del Proyecto			
7.1.1.4.1 Zonas verdes alternativas implementadas	5.000	0	1.000
Proyectos de Inversión			
Implementación de zonas verdes alternativas			\$100
7 1 1 5 Estrategia de conservación y mantenimiento de espacios verdes de la ciudad			
Indicadores del Proyecto			
7.1.1.5.1 Zonas Verdes intervenidas en retiros de quebradas y ecosistemas estratégicos	500.000	80.000	100.000
Proyectos de Inversión			
Conservación y mantenimiento de espacios verdes de la ciudad			\$3.300
7 1 2 Estructura ecológica y sus servicios ecosistémicos			
Indicadores del Programa			
7.1.2.1 Cobertura boscosa en suelo forestal protector incrementada	300	75	30
7 1 2 1 Restauración y aumento de la cobertura boscosa en la zona rural de Medellín			
Indicadores del Proyecto			
7.1.2.1.1 Área en proceso de restauración ecológica	2.000.000	500.000	500.000
Proyectos de Inversión			
Restauración y aumento de la cobertura boscosa en la zona rural de Medellín			\$800
7 1 2 2 Gestión para la protección del recurso hídrico			
Indicadores del Proyecto			
7.1.2.2.1 Cuencas abastecedoras de acueductos internos del municipio con medidas de protección	22	9	19
Proyectos de Inversión			
Protección del recurso hídrico - Ley 99 de 1993			\$12.657
7 1 2 3 Gestión de áreas protegidas y áreas estratégicas para la sostenibilidad ambiental			
Indicadores del Proyecto			
7.1.2.3.1 Áreas de importancia ambiental con plan de manejo operando	5	5	5
Proyectos de Inversión			
Conservación de áreas protegidas y áreas estratégicas para la sostenibilidad ambiental			\$2.732
7 1 2 4 Conocimiento, valoración y gestión de la biodiversidad y los servicios ecosistémicos			
Indicadores del Proyecto			
7.1.2.4.1 Investigaciones en biodiversidad realizadas	3	NA	1

Indicador de Plan de Desarrollo	Meta Cuatrienio	Logro 2016	Meta 2017
Proyectos de Inversión			POAI 2017

Proyectos de Inversión

Implementación de la Política de biodiversidad y los servicios ecosistémicos \$220

7 1 3 Nuestro río y sus quebradas

Indicadores del Programa

7.1.3.1 Riesgo de inundaciones asociado a quebradas reducido 27,5 32,3 32

7 1 3 1 Nuestro Río

Indicadores del Proyecto

7.1.3.1.1 Intervenciones realizadas para la recuperación del río y sus afluentes 5 NA 1

Proyectos de Inversión

Fortalecimiento de la gestión de Nuestro Río y sus quebradas \$2.000

7 1 3 2 Intervenciones y mantenimiento de cauces de quebradas

Indicadores del Proyecto

7.1.3.2.1 Intervenciones físicas y mantenimientos de quebradas realizadas en puntos priorizados 4.500 2.000 1.000

Proyectos de Inversión

Mantenimiento e Intervenciones de cauces de quebradas \$5.500

7 1 3 3 Plan padrino de quebradas y zonas verdes

Indicadores del Proyecto

7.1.3.3.1 Estrategia de plan padrino implementada 100 25 50

Proyectos de Inversión

Diseño e implementación del Plan padrino de quebradas y zonas verdes \$500

7 1 4 Gestión Integral de Residuos Sólidos

Indicadores del Programa

7.1.4.1 Puntos críticos de residuos sólidos recuperados 60 15 20

7.1.4.2 Residuos sólidos aprovechados respecto a los generados 25 17 20

7 1 4 1 Implementación, seguimiento, revisión y actualización del Plan de Gestión Integral de Residuos Sólidos -PGIRS- para el cuidado de los recursos naturales

Indicadores del Proyecto

7.1.4.1.1 Residuos sólidos aprovechados en la zona urbana 13.258 2.400 3.315

Proyectos de Inversión

Implementación, seguimiento, revisión y actualización del PGIRS \$9.613

7 1 4 3 Optimización de estrategias para la gestión de residuos sólidos

Indicadores del Proyecto

7.1.4.3.1 Personas comprometidas con el manejo adecuado de residuos sólidos 15.000 NA 7.500

Proyectos de Inversión

Desarrollo de estrategias para la gestión de residuos sólidos \$325

7 1 4 4 Medellín Intercambio Verde

Indicadores del Proyecto

7.1.4.4.1 Familias comprometidas con el intercambio verde 700 NA 300

Proyectos de Inversión

Implementación de la estrategia Medellín Intercambio Verde \$163

7 1 4 5 Recicladores: empresarios del aprovechamiento del material reciclable

Indicadores del Proyecto

7.1.4.5.1 Organizaciones de recicladores fortalecidas 22 14 17

Proyectos de Inversión

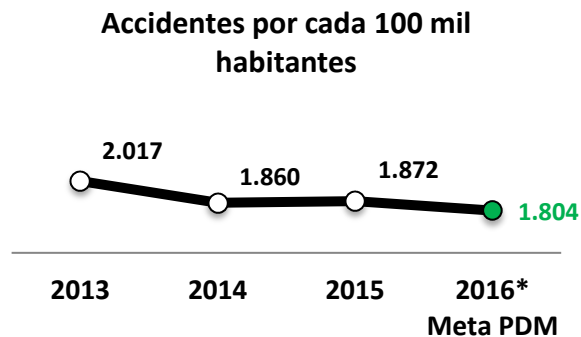
Indicador de Plan de Desarrollo	Meta Cuatrienio	Logro 2016	Meta 2017
Proyectos de Inversión			POAI 2017
Fortalecimiento a Recicladores			\$400
7 1 5 Protección animal			
Indicadores del Programa			
7.1.5.1 Cobertura de Animales protegidos con microchip	35	5	25
7.1.5.2 Animales atendidos a través del programa de Bienestar Animal	11.520	2.880	2.880
7 1 5 1 Fortalecer MICHIP			
Indicadores del Proyecto			
7.1.5.1.1 Animales identificados con microchip	61.440	12.562	15.360
Proyectos de Inversión			
Fortalecimiento de MICHIP			\$424
7 1 5 2 Promoción del bienestar animal y puntos para la adopción			
Indicadores del Proyecto			
7.1.5.2.1 Animales entregados en adopción	3.050	650	800
Proyectos de Inversión			
Fortalecimiento del bienestar animal			\$5.469
7 1 5 3 Los animales cuentan con vos			
Indicadores del Proyecto			
7.1.5.3.1 Personas educadas en el manejo responsable de animales de compañía	86.000	36.694	21.500
Proyectos de Inversión			
Desarrollo de estrategias lúdicas para el bienestar animal			\$150
7 1 6 Sistema de Gestión Ambiental Integral y cambio climático			
Indicadores del Programa			
7.1.6.1 Medidas para enfrentar el cambio climático generadas e implementadas	3	0	0
7.1.6.2 Instancias de coordinación institucional fortalecidas	14	14	14
7 1 6 1 Estructura para la Gestión Ambiental Integral de Medellín			
Indicadores del Proyecto			
7.1.6.1.1 Subsistemas del Sistema de Información Ambiental de Medellín-SIAMED- actualizados	100	5	20
Proyectos de Inversión			
Administración del Sistema de gestión ambiental			\$700
7 1 6 2 Habilitación Ambiental del Morro de Basuras de Moravia			
Indicadores del Proyecto			
7.1.6.2.1 Sostenimiento y nuevas adecuaciones realizados en parcelas y jardines del morro Moravia	47.000	44.150	45.200
Proyectos de Inversión			
Habilitación Ambiental del Morro de Basuras de Moravia			\$620
7 1 6 3 Intervenciones sociales y ambientales integrales			
Indicadores del Proyecto			
7.1.6.3.1 Articulaciones interinstitucionales realizadas para el mejoramiento de las condiciones ambientales	250	70	63
Proyectos de Inversión			
Apoyo en las Intervenciones ambientales integrales			\$498

Secretaría de Movilidad

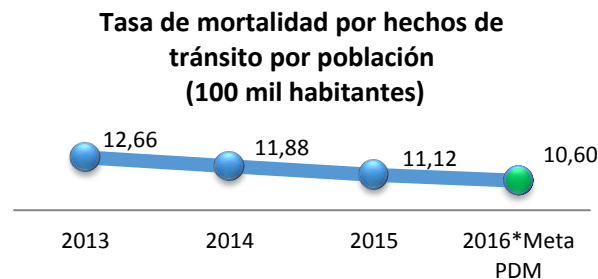
Impactos Obtenidos 2016

Grandes avances en movilidad segura

- ◆ Reducción de la Tasa de Accidentalidad vial por cada 100.000 habitantes pasando de 1.872 en el 2015 a 1.804,2 en el 2016.



- ◆ Reducción de la Tasa de Mortalidad por accidentes viales por cada 100.000 habitantes, pasando de 11 en el 2015 a 10,6 en el 2016.



Fortalecimiento a la integración multimodal del Transporte Público

- ◆ Ingreso de 11 vehículos transporte público colectivo en condiciones de accesibilidad que operaran con combustibles limpios, lo cual impacta en la reducción de emisiones contaminantes.
- ◆ Implementación de carriles preferenciales con señalización horizontal y vertical, donde prima el uso del servicio de transporte público colectivo, en zonas donde eventualmente interactúa con diferentes modos de transporte. Estas vías hacen parte del corredor denominado la 65 y el corredor del anillo externo que conforman los corredores que se implementaran en los carriles preferentes:



GP-CER147968



SC-CER147850



Centro Administrativo Municipal – CAM
 La Alpujarra Calle 44 No. 52 – 165
 Línea Única de Atención a la Ciudadanía 44 44 144
 Medellín - Colombia



Alcaldía de Medellín

- Barranquilla (límite en la comuna 10 y 4).
 - Avenida de Greiff.
 - Avenida Echeverri.
 - Avenida san juan.
 - El palo.
 - Carabobo
 - Avenida Ferrocarril.
 - Avenida oriental.
 - Calle Colombia.
- ◆ Garantizamos la operación del sistema Metroplús y su estabilidad financiera, con un aporte en promedio de \$800 a \$1.000 pesos por cada pasajero, al Fondo de Estabilización de la tarifa, logrando movilizar 3.777.239 pasajeros por mes.

Principales Logros 2016

- ◆ 600 Km de Vías señalizados para mejorar las condiciones de seguridad vial de los usuarios.
- ◆ Mantenimiento de la infraestructura semaforica de 627 intersecciones para brindar a los usuarios de las vías condiciones de seguridad adecuadas.
- ◆ 5 nuevas intersecciones semaforizadas en lugares donde el volumen vehicular y las condiciones de inseguridad vial, genera riesgo y largos tiempos de espera a los usuarios y 8 nuevas intersecciones semaforicas en el área de influencia del Tranvía.
- ◆ 3 nuevos complementos peatonales.
- ◆ 1.515 señales verticales y 30 nuevos resaltos para la seguridad vial de los usuarios de las vías y reforzar la nomenclatura urbana y la demarcación de zonas escolares e iglesias.
- ◆ 138 Instituciones Educativas señalizadas de todas las comunas y corregimientos.
- ◆ 4.724 Operativos realizados para el control de la movilidad

Tipo de operativo	Cantidad
Control ambiental - gases - escombreras - vehículos pesados	1200
Mal estacionamiento	950
Control a motos con el apoyo de la Secretaria Seguridad y la PONAL	850
Control a la informalidad	550
Control a la embriaguez	500
Control al incumplimiento de normas de tránsito	210
Control al transporte escolar	130
Control corredores vía Metroplús	165
Control a la velocidad con radar	103
Control al transporte público	50
Control a las ciclorutas y ciclovías	16

- ◆ Operación de 1.526 Celdas de estacionamiento reguladas en la ciudad de Medellín y creación de 269 nuevas.
- ◆ Incremento de 8 nuevas unidades del parque automotor para el control de tránsito.



Centro Administrativo Municipal – CAM
 La Alpujarra Calle 44 No. 52 – 165
 Línea Única de Atención a la Ciudadanía 44 44 144
 Medellín - Colombia



Alcaldía de Medellín

- ◆ Disminución del tiempo de atención de usuarios para realizar acuerdos de pago sobre deudas por incumplimiento a las normas de tránsito pasando de 1 hora a 30 minutos.
- ◆ 12.441 acuerdos de pago suscritos para el pago comparendos morosos, que dieron como resultado el incremento en la recuperación de cartera.
- ◆ 15 Estudios y análisis para tomar medias de gestión de la demanda vehicular y mejoramientos viales y 5 reordenamiento viales.
- ◆ Plan de estacionamiento y parqueaderos para zonas críticas de Medellín que atienda las necesidades y mitigue los impactos negativos que se generen sobre la movilidad.
- ◆ Lanzamiento del Observatorio de Movilidad y Primera Publicación del Observatorio de Movilidad.
- ◆ Consolidación de un Convenio Marco de Cooperación Interinstitucional celebrado entre EPM, Área Metropolitana del Valle de Aburrá y el Metro de Medellín, para fortalecer la gestión ambiental, la movilidad, la preservación y el adecuado manejo de los recursos naturales; y para el desarrollo de proyectos de interés para las partes, en jurisdicción Metropolitana.
- ◆ Mejoramiento de la imagen institucional del proyecto TPM para exponer de una mejor manera el sistema y que la comunidad reconozca y entienda el proyecto.
- ◆ Operación de las Escaleras Eléctricas de la comuna 13 garantizado el desplazamiento seguro de la comunidad del sector de 2.000 usuarios visitantes.
- ◆ 255.215 personas intervenidas en Educación y Seguridad vial con 9 Eventos académicos y culturales en Educación y Seguridad vial
- ◆ 5.654 personas sensibilizadas en el aula movilidad para sensibilizar a la comunidad a los procesos de educación vial experiencial sobre comportamiento y hábitos seguros en la vía.
- ◆ 5.000 Usuarios de la vía intervenidos, a través de la Celebración del día en Bici
- ◆ Fortalecimiento de la movilidad humana y sostenible a través del desarrollo conjunto con la comunidad de propuestas de urbanismos táctico para la atención de problemas de movilidad en las comunidades de Carlos E Restrepo, Parque Lleras, Av. la playa y Carrera 65.
- ◆ Estructuración y socialización de la propuesta de 80 Kilómetros de ciclorutas. Con 1,5 Km de vía diseñada para ejecución y un modelo base cultural y social para la movilidad humana y sostenible en Medellín.
- ◆ 4.000 ciudadanos sensibilizados sobre movilidad humana en el Encuentro Latinoamericano y Sostenible de ciudades inteligentes y 6.000 en el Octavo Foro Internacional de Movilidad de la ciudad de Medellín.
- ◆ Mantenimiento de 20 kilómetros de ciclorutas de un total de 45 existentes, que incluye señalización horizontal y vertical.

Retos 2017 (Resultados y logros esperados)

- ◆ Reducir la tasa de accidentalidad vial por cada 100.000 habitantes bajando a 1.736 en el 2017.
- ◆ Reducir la tasa de mortalidad por accidentes viales a 10,2 por cada 100.000 habitantes.
- ◆ 150.000 Ciudadanos capacitados en educación vial para la movilidad segura, mediante campañas para promover buenos comportamientos y hábitos seguros.



GP-CER147968



SC-CER147850



Centro Administrativo Municipal – CAM
La Alpujarra Calle 44 No. 52 – 165
Línea Única de Atención a la Ciudadanía 44 44 144
Medellín - Colombia



Alcaldía de Medellín

- ◆ Mantener la regulación de las celdas de estacionamiento actuales y habilitar 500 nuevas, para el control del mal estacionamiento de vehículos y la recuperación del espacio público.
- ◆ Realizar 1.000 operativos para el control de la Movilidad.
- ◆ Desarrollo, Innovación e investigaciones en asocio con las Universidades en temas como:
 - Determinantes psicosociales de conductas de riesgo y vulnerabilidad de conductores y peatones en la ciudad.
 - Desarrollo de Modelos Matemáticos de Simulación de Tráfico para apoyo a la toma de decisiones.
 - Modelos autorregulados e inteligentes para la optimización del flujo vehicular en intersecciones semafóricas.
 - Cartilla de seguridad vial y 2 publicaciones del Observatorio de Movilidad.
- ◆ Recursos para el Fondo de Estabilización Tarifaria, para contribuir a soportar la operación del Transporte Metroplús, cuencas 3 y 6.
- ◆ Racionalizar 30 vehículos de la flota del transporte público colectivo de Medellín, para evitar el paralelismo entre el transporte público colectivo y el sistema de transporte integrado.
- ◆ Garantizar la continuidad de la operación de las escaleras eléctricas la cual presta el servicio en la comuna 13, por seis (6) meses.
- ◆ Señalización de 1.000 kilómetros de vía e instalación de 1.125 señales verticales y convencionales. Además, 5 Señales de velocidad pedagógica.
- ◆ Realizar el mantenimiento a 632 cruces semafóricos de la ciudad e implementar 4 nuevos cruces semafóricos.
- ◆ Realizar el fortalecimiento de la red de comunicaciones semafóricas; implementación de nuevos dispositivos periféricos para un manejo del tránsito más eficiente; y renovación tecnológica de reguladores semaforizados que permitan mejor control y monitoreo, operación extendida del CIOS (centro de ingeniería y operación semafórica) para la atención y monitoreo de novedades semafóricas.
- ◆ Supervisar y medir el desempeño de las obligaciones técnicas y operativas a cargo del contratista UNE, concesionario de los trámites y servicios de la Secretaría de Movilidad, así como del Sistema Inteligente de Movilidad de Medellín - SIMM hasta el año 2025.
- ◆ Fortalecimiento del proceso especial de cobro coactivo de deudas por sanciones a la violación de normas del tránsito, para garantizar eficacia y eficiencia en el cobro, evitar la prescripción, recuperar cartera e infundir en la ciudadanía conciencia de pago.
- ◆ Garantizar que la infraestructura física de la Secretaria de Movilidad del Municipio se conserve adecuadamente mediante el mantenimiento preventivo y correctivo.
- ◆ Dar inicio a la consolidación un medio de pago único para el transporte público colectivo y masivo de Medellín a través de la tarjeta CIVICA en cabeza del Metro de Medellín, para su incorporación en el sistema de transporte público colectivo.
- ◆ Dar inicio a los programas y actividades estipuladas por el TPM en su informe ambiental "Lineamientos para la formulación de estrategias integrales de reducción de emisiones del parque automotor del transporte público colectivo de Medellín (TPM)".
- ◆ Dar inicio al programa y monitoreo del desempeño ambiental del parque automotor de la ciudad de Medellín.
- ◆ Diseñar 15 kilómetros de ciclorutas.



GP-CER147968



SC-CER147850



Centro Administrativo Municipal – CAM
 La Alpujarra Calle 44 No. 52 – 165
 Línea Única de Atención a la Ciudadanía 44 44 144
 Medellín - Colombia



Alcaldía de Medellín

Secretaría de Movilidad**\$72.608****1 Creemos en la confianza ciudadana****1 1 Cultura Medellín****1 1 5 Buenas prácticas ciudadanas para el goce de mis derechos y deberes****Indicadores del Programa**

1.1.5.2 Percepción ciudadana negativa sobre el comportamiento vial 15 18 16,5

1 1 5 3 Cultura vial y peatonal en mi barrio para la movilidad segura y ordenada en mi ciudad**Indicadores del Proyecto**

1.1.5.3.1 Ciudadanos capacitados en educación vial para la movilidad segura 600.000 255.215 150.000

Proyectos de Inversión

Fortalecimiento a la cultura vial para los actores de la movilidad \$5.500

4 Para ofrecer una educación de calidad y empleo para vos**4 5 Medellín innovadora****4 5 1 Ciencia, innovación y tecnología para la sociedad****4 5 1 2 Fortalecer el sistema de movilidad inteligente****Indicadores del Proyecto**

4.5.1.2.1 Sistema de información de movilidad implementado 100 NA 20

Proyectos de Inversión

Administración de trámites en concesión y del SIMM \$600

Fortalecimiento tecnológico y gestión de la información para la secretaría de movilidad \$500

5 Por una movilidad sostenible**5 2 Medellín por una mejor movilidad****5 2 1 Planificación del Sistema de movilidad de la ciudad****5 2 1 1 Formulación del Plan Integral de Movilidad Sostenible****Indicadores del Proyecto***

5.2.1.1.1 Plan Integral de Movilidad Sostenible formulado 90 15 50

Proyectos de Inversión

Estudios para el mejoramiento de la movilidad \$1.650

5 3 Medellín gestiona sus sistemas de movilidad**5 3 1 Fortalecimiento a la integración multimodal del transporte público****Indicadores del Programa**

5.3.1.1 Usuarios movilizados en transporte público 2.300.000 ND ND

5.3.1.2 Velocidad comercial del transporte público colectivo 15 13 13

5 3 1 2 Fortalecer la reestructuración del Transporte Público Colectivo de Medellín - TPM**Indicadores del Proyecto**

5.3.1.2.1 Acciones implementadas para el mejoramiento de la prestación del servicio de Transporte Público Colectivo de Medellín 4 NA 2

5.3.1.2.2 Vehículos del transporte público colectivo –TPC– verificados con un Sistema de gestión y control de flota del Municipio 60 NA 0

5.3.1.2.3 Vehículos del transporte público colectivo de Medellín adaptados para personas con discapacidad 412 11 138

Proyectos de Inversión

Reestructuración del Transporte Público Colectivo de Medellín - TPM \$100

Indicador de Plan de Desarrollo				Meta Cuatrienio	Logro 2016	Meta 2017
Proyectos de Inversión						POAI 2017
5	3	1	3	Potencializar el sistema de recaudo electrónico para el transporte público		
Indicadores del Proyecto						
5.3.1.3.1	Sistema de recaudo electrónico implementado en la flota del transporte público colectivo de Medellín			40	NA	10
Proyectos de Inversión						
Implementación de un sistema de recaudo electrónico para el transporte público						\$7.000
5	3	1	5	Fortalecer el programa de racionalización del transporte público colectivo		
Indicadores del Proyecto						
5.3.1.5.1	Racionalización de la flota del transporte público colectivo de Medellín por implementación del sistema masivo de transporte			188	NA	30
Proyectos de Inversión						
Fortalecimiento de la racionalización del transporte público colectivo						\$5.000
5	3	1	6	Fortalecer la operación de Metroplús en las cuencas 3 y 6		
Indicadores del Proyecto						
5.3.1.6.1	Recursos aportados para garantizar la operación de Transporte sostenible (Metroplús cuencas 3 y 6) (Millones de pesos)			132.075	40.357,06	11.000
Proyectos de Inversión						
Fortalecimiento a la operación de Metroplús						\$11.000
5	3	3		Gestión integral para la movilidad no motorizada		
Indicadores del Programa						
5.3.3.1	Personas que se desplazan a su lugar de trabajo en modos de transporte no motorizados			30	26	26
5	3	3	2	Impulsar y fortalecer el uso de la bicicleta		
Indicadores del Proyecto						
5.3.3.2.1	Ciclorrutas diseñadas			80	NA	64
5.3.3.2.2	Estrategias implementadas para la promoción de la movilidad sostenible			8	2	2
Proyectos de Inversión						
Fortalecimiento de la Movilidad Humana y Sostenible						\$2.000
5	3	3	3	Consolidar y desarrollar infraestructura para la movilidad peatonal		
Indicadores del Proyecto*						
5.3.3.3.1	Red caminera generada, mejorada y restituida			35.000	12.736	5.000
Proyectos de Inversión						
Administración de las escaleras eléctricas comuna 13						\$552
5	3	4		Reconociendo la importancia de la movilidad segura		
Indicadores del Programa						
5.3.4.1	Tasa de accidentalidad vial por cada 100.000 habitantes			1.643	1.804,2	1.736,3
5.3.4.2	Tasa de mortalidad por accidentes viales por cada 100.000 habitantes			9,4	10,6	10,2
5	3	4	1	Señalización para la seguridad vial de la ciudadanía		
Indicadores del Proyecto						
5.3.4.1.1	Vías con señalización mantenida			3.200	600	1.000
5.3.4.1.2	Cruces semaforizados mantenidos			640	627	632
Proyectos de Inversión						
Mantenimiento y mejoramiento de la señalización vial						\$10.000
Mantenimiento y mejoramiento de la semaforización vial						\$10.000
5	3	4	2	Vigilancia y control de la movilidad segura		
Indicadores del Proyecto						

Indicador de Plan de Desarrollo	Meta Cuatrienio	Logro 2016	Meta 2017
Proyectos de Inversión			POAI 2017

5.3.4.2.1	Operativos realizados anualmente para el control de la movilidad	4.724	4.724	1.000
5.3.4.2.2	Zonas de estacionamiento regulado creadas	1.526	269	500

Proyectos de Inversión

Administración zonas estacionamiento regulado (ZER), arrastre y custodia	\$11.687
Fortalecimiento laboratorio de toxicología	\$250
Suministro y logística para el control de la movilidad	\$950
Fortalecimiento a cobro coactivo de movilidad	\$4.800
Fortalecimiento organizacional y operativo de la Secretaria de Movilidad	\$150
Mantenimiento de las instalaciones de la Secretaría de Movilidad	\$669

5 3 5 Por la calidad del aire que respiramos

Indicadores del Programa

5.3.5.1	Emisiones de PM2,5 en el sistema Transporte Público de Medellín (TPM)	15,7	27,5	21,6
5.3.5.2	Emisiones de CO2 en el sistema Transporte Público de Medellín (TPM)	96.071	99.459	98.595

5 3 5 1 Impulsar la movilidad amigable con el medio ambiente

Indicadores del Proyecto

5.3.5.1.1	Vehículos del transporte público colectivo de Medellín funcionando con tecnología limpia	800	11	200
-----------	--	-----	----	-----

Proyectos de Inversión

Fortalecimiento estratégico para la movilidad amigable con el Medio Ambiente	\$200
--	-------

Instituto Social de Vivienda y Hábitat de Medellín -ISVIMED-

Impactos Obtenidos 2016

- ◆ Ejecución de 2.249 mejoramientos de vivienda, contribuyendo a la disminución del déficit habitacional de la ciudad y al mejoramiento de la habitabilidad de las familias beneficiadas.
- ◆ Terminación de las obras de 1.742 unidades de vivienda y escrituración de 2.943, permitiendo que los hogares accedan efectivamente a las viviendas generadas a través del programa de Vivienda Gratuita.

Principales Logros 2016

- ◆ Acompañamiento social al 100% de los proyectos habitacionales institucionales
- ◆ Se avanzó el 9% en la formulación metodológica para revisar y ajustar el Plan Estratégico Habitacional de Medellín – PEHMED
- ◆ Se realizó el trámite en el Concejo de Medellín para la adopción de la política de inquilinatos de Medellín por Acuerdo Municipal
- ◆ Implementación de los proyectos de reasentamiento: conectividades Aburrá Rio Cauca, EL Socorro, Madre Laura, PUI Comuna 13 y Noroccidental, EDU Históricas, Tranvía Ayacucho con sus dos cables, Parque ambiental La Isla, Hacienda Históricas y Puente Aures, atendiendo con vivienda definitiva al 100% de los hogares que cumplieron los requisitos
- ◆ Atención de 4.911 familias con subsidios para arrendamiento temporal
- ◆ Se gestionó al 100% el suelo para los proyectos habitacionales de vivienda nueva que inician en el 2017, definiendo la perfectibilidad normativa y financiera para cada uno
- ◆ Asignación y ejecución de 520 subsidios para mejoramiento de vivienda y reconocimiento de 750 edificaciones
- ◆ Saneamiento a la propiedad de 130 hogares adjudicatarios de viviendas entregadas por Corvide o Fiduciaria Central

Retos 2017 (Resultados y logros esperados)

- ◆ Iniciar la ejecución de los proyectos de vivienda nueva para la atención de población de reasentamiento por eventos naturales, riesgo y desastres; población de arrendamiento temporal y demanda libre. Así mismo, es un reto definir la totalidad de los proyectos de vivienda nueva que permitirán el cumplimiento de las metas establecidas en el Plan de Desarrollo.
- ◆ Avanzar en la reglamentación que permita poner en marcha el Consejo de Política Habitacional y la implementación de la revisión y ajuste del PEHMED
- ◆ Avanzar en la reglamentación e implementación de la política pública de inquilinatos



GP-CER147968



SC-CER147850



Centro Administrativo Municipal – CAM
La Alpujarra Calle 44 No. 52 – 165
Línea Única de Atención a la Ciudadanía 44 44 144
Medellín - Colombia



Alcaldía de Medellín

- ◆ Asignar 75 subsidios para vivienda definitiva a hogares sujetos de reasentamiento por eventos naturales, riesgo y desastres y 100 a hogares históricos del programa de arrendamiento temporal
- ◆ Atender 1.663 familias mediante el programa de arrendamiento temporal
- ◆ Asignar y ejecutar 830 subsidios a población de demanda libre
- ◆ Asignar 2.643 subsidios para mejoramiento de vivienda, de los cuales 264 se dirigen a la población víctima del desplazamiento forzado y ejecutarlos en su totalidad.
- ◆ Iniciar la ejecución del proyecto de mejoramiento del entorno barrial asociado a los mejoramientos de vivienda
- ◆ Otorgar el título gratuito a 167 predios localizados en bienes fiscales
- ◆ Reconocer 4.500 edificaciones, habilitándolas para la conexión a los servicios de acueducto y alcantarillado
- ◆ Sanear la propiedad de 150 viviendas entregadas por Corvide o Fiduciaria Central
- ◆ Se espera lograr con la ejecución de los proyectos que 503 hogares de Medellín superen el déficit cuantitativo y 1.189 el déficit cualitativo de vivienda.



GP-CER147968



SC-CER147850



Centro Administrativo Municipal – CAM
La Alpujarra Calle 44 No. 52 – 165
Línea Única de Atención a la Ciudadanía 44 44 144
Medellín - Colombia



Alcaldía de Medellín

**Instituto Social de Vivienda y Hábitat de Medellín
-ISVIMED-****\$100.271****2 Para recuperar juntos la seguridad y la convivencia ciudadana****2 2 En Medellín convive toda la ciudadanía****2 2 2 Promoción de la convivencia****2 2 2 3 Acompañamiento social de proyectos habitacionales****Indicadores del Proyecto**

2.2.2.3.1	Proyectos Vivienda de Interes Prioritario (VIP) - Vivienda de Interes Social (VIS) con acompañamiento social	100	100	100
-----------	--	-----	-----	-----

Proyectos de Inversión

Asistencia social para proyectos habitacionales \$900

6 Para recuperar el Centro y trabajar por nuestros territorios**6 5 Hábitat adecuado para Medellín****6 5 1 Fortalecimiento al Sistema Municipal Habitacional****Indicadores del Programa**

6.5.1.1	Sistema Municipal habitacional fortalecido	100	0	24
---------	--	-----	---	----

6 5 1 1 Creación e implementación del Consejo de Política Habitacional**Indicadores del Proyecto**

6.5.1.1.1	Consejo de política habitacional implementado	100	0	3
-----------	---	-----	---	---

Proyectos de Inversión

Implementación del Consejo de Política Habitacional \$50

6 5 1 2 Revisión y ajuste del Plan Estratégico Habitacional de Medellín – PEHMED**Indicadores del Proyecto**

6.5.1.2.1	Plan Estratégico Habitacional de Medellín ajustado	100	9	32
-----------	--	-----	---	----

Proyectos de Inversión

Actualización del Plan Estratégico habitacional de Medellín - PEHMED \$260

6 5 1 3 Adopción y reglamentación de la política pública de inquilinatos**Indicadores del Proyecto**

6.5.1.3.1	Política pública de inquilinatos adoptada y reglamentada	100	16	30
-----------	--	-----	----	----

Proyectos de Inversión

Implementación de la política pública de inquilinatos \$70

6 5 2 Reasentamiento integral de población**Indicadores del Programa**

6.5.2.1	Proyectos para reasentamiento integral de población implementados	100	100	100
---------	---	-----	-----	-----

6 5 2 1 Reasentamiento de población con soluciones de vivienda definitiva**Indicadores del Proyecto**

6.5.2.1.1	Subsidios para vivienda definitiva asignados a hogares sujetos de reasentamiento por eventos naturales, riesgo y desastres	427	9	75
6.5.2.1.2	Hogares sujetos de reasentamiento por obras de utilidad pública atendidos	100	100	100

Proyectos de Inversión

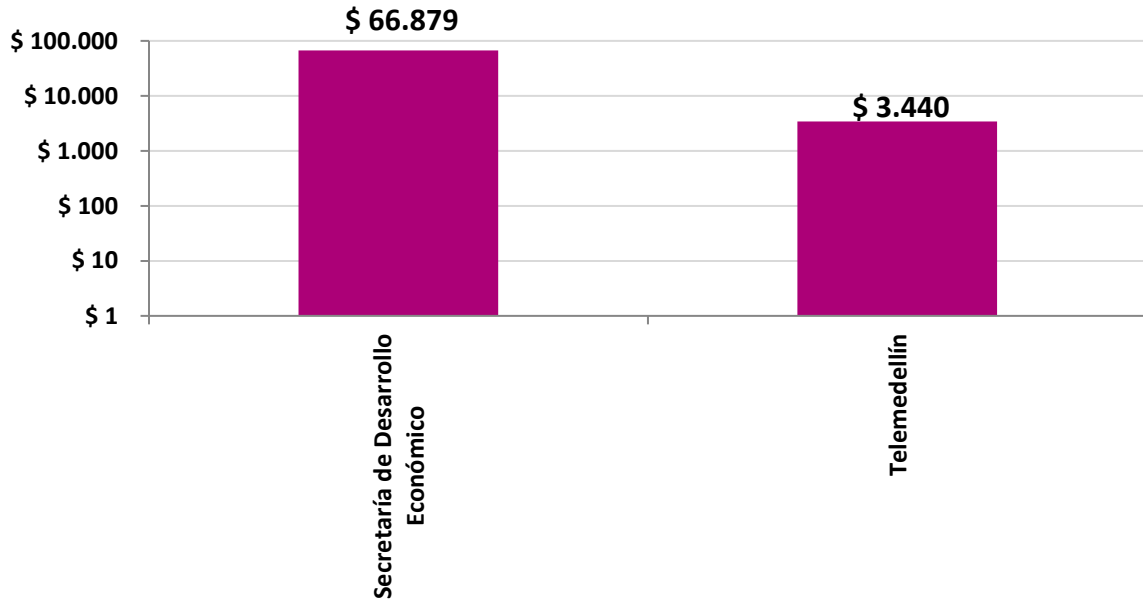
Implementación de soluciones definitivas de vivienda para población de reasentamiento \$7.082

6 5 2 2 Una solución definitiva para la población en arrendamiento temporal**Indicadores del Proyecto**

Indicador de Plan de Desarrollo		Meta Cuatrienio	Logro 2016	Meta 2017
Proyectos de Inversión				POAI 2017
6.5.2.2.1	Subsidios para vivienda definitiva asignados a la población de arrendamiento temporal	610	NA	100
Proyectos de Inversión				
Implementación de soluciones definitivas de vivienda para población en arrendamiento temporal				\$16.041
6	5	2	3	Arrendamiento temporal
Indicadores del Proyecto				
6.5.2.3.1	Subsidios asignados para pago de arrendamiento temporal	16.500	4.911	1.663
Proyectos de Inversión				
Aplicación de subsidios para Arrendamiento Temporal				\$10.917
6	5	3	Gestión de nuevos desarrollos habitacionales de vivienda social	
Indicadores del Programa				
6.5.3.1	Hogares que superan el déficit cuantitativo de vivienda	4.901	NA	502,5
6.5.3.2	Hogares que superan el déficit habitacional	5.421	NA	1.691,85
6	5	3	1	Vivienda nueva
Indicadores del Proyecto				
6.5.3.1.1	Subsidios para vivienda nueva asignados	3.478	NA	830
6.5.3.1.2	Subsidios para vivienda nueva asignados a hogares víctimas de desplazamiento forzado, vía integración local y retorno	386	NA	NA
6.5.3.1.3	Vivienda de interés social construida	3.864	NA	830
6.5.3.1.4	Viviendas de interés social promovidas en alianza con el sector privado	15.000	NA	NA
6.5.3.1.5	Hogares de demanda libre que acceden a vivienda nueva en proyectos de la alianza con el sector privado	5.000	NA	NA
Proyectos de Inversión				
Aplicación de subsidios y construcción de vivienda nueva para población de demanda libre				\$17.609
6	5	3	2	Gestión del suelo para vivienda social
Indicadores del Proyecto				
6.5.3.2.1	Suelo para vivienda social gestionado	100	100	100
Proyectos de Inversión				
Identificación de suelo para vivienda social				\$434
6	5	3	3	Fomento a la autoconstrucción e iniciativas comunitarias
Indicadores del Proyecto				
6.5.3.3.1	Subsidios asignados en proyectos de autoconstrucción e iniciativas comunitarias	973	16	0
Proyectos de Inversión				
Apoyo a la Autoconstrucción e Iniciativas de vivienda comunitaria				\$1.796
6	5	4	Mejoramiento integral de barrios	
Indicadores del Programa				
6.5.4.1	Hogares que superan el déficit cualitativo de vivienda	5.940	NA	1.189,35
6	5	4	1	Mejoramiento de vivienda
Indicadores del Proyecto				
6.5.4.1.1	Subsidios para mejoramiento de vivienda asignados	8.910	520	2.378,7
6.5.4.1.2	Subsidios para mejoramiento de vivienda asignados a víctimas de desplazamiento forzado	990	NA	264,3
6.5.4.1.3	Mejoramientos de vivienda ejecutados	9.900	520	2.643
Proyectos de Inversión				
Aplicación de subsidios para el mejoramiento de vivienda				\$37.398
6	5	4	2	Mejoramiento del entorno barrial
Indicadores del Proyecto				

Indicador de Plan de Desarrollo	Meta Cuatrienio	Logro 2016	Meta 2017
Proyectos de Inversión			POAI 2017
6.5.4.2.1 Espacio público del entorno barrial mejorado	100	100	100
Proyectos de Inversión			
Construcción y mejoramiento del entorno barrial			\$3.339
6 5 4 3 Titulación de predios			
Indicadores del Proyecto			
6.5.4.3.1 Predios titulados para favorecer a las familias más vulnerables	1.350	NA	150,3
6.5.4.3.2 Predios titulados a víctimas de desplazamiento forzado	223	NA	16,7
Proyectos de Inversión			
Titulación de predios			\$86
6 5 4 4 Reconocimiento de edificaciones			
Indicadores del Proyecto			
6.5.4.4.1 Edificaciones reconocidas por resolución de curaduría	9.850	750	4.500
6.5.4.4.2 Viviendas habilitadas para conexión de los servicios de acueducto y alcantarillado	12.000	750	4.500
Proyectos de Inversión			
Apoyo para el reconocimiento de edificaciones			\$4.133
6 5 4 5 Saneamiento predial – Gestión para la tenencia segura			
Indicadores del Proyecto			
6.5.4.5.1 Viviendas escrituradas por saneamiento predial	650	50	150
Proyectos de Inversión			
Saneamiento predial y gestión para la tenencia segura			\$156

Sector de Desarrollo Administrativo de Ciencia, Tecnología e Innovación, Desarrollo Económico e Internacionalización \$ 70.319



GP-CER147968



SC-CER147850



Centro Administrativo Municipal – CAM
La Alpujarra Calle 44 No. 52 – 165
Línea Única de Atención a la Ciudadanía 44 44 144
Medellín - Colombia



Alcaldía de Medellín



GP-CER147968



SC-CER147850



Centro Administrativo Municipal – CAM
La Alpujarra Calle 44 No. 52 – 165
Línea Única de Atención a la Ciudadanía 44 44 144
Medellín - Colombia



Alcaldía de Medellín

Secretaría de Desarrollo Económico

Impactos Obtenidos 2016

- ◆ Fortalecimiento del desarrollo y la competitividad empresarial en cada una de las etapas por las que atraviesan las empresas de la ciudad, (preincubación, incubación y aceleración empresarial), a través del trabajo conjunto y articulado de cada una de las instituciones que componen el ecosistema de emprendimiento de Medellín.
- ◆ Avanzamos en la formación pertinente de jóvenes y adultos en competencias laborales con impacto en una vinculación más rápida y efectiva al empleo formal: Logramos la vinculación laboral del 26% del total de las personas formadas, acercando la oferta y demanda laboral.
- ◆ Gestión de intermediación laboral y vinculación de 150 jóvenes sin experiencia, a través de la Oficina Pública de Empleo y en alianza con la caja de compensación familiar COMFAMA. Más el incremento del 20% en la vinculación laboral a través de la oficina pública de empleo.
- ◆ Se fomentó el trabajo asociativo en 400 personas de la ciudad de Medellín, además del consumo responsable, trueque, valores y actitudes basados en la solidaridad como práctica y pensamiento, formas de gestión de las organizaciones y de las necesidades humanas.
- ◆ En turismo e internacionalización, Medellín logró un incremento de más del 50% en la meta prevista en viajeros ingresando a la ciudad. Gracias a esfuerzos realizados en los procesos de promoción de ciudad, captación de eventos y realización exitosa de grandes eventos de ciudad como el WEF, Feria de Flores, Colombiamoda, Expocamacol, entre otros. Con un promedio anual del 66% en ocupación hotelera, un punto por encima de la meta prevista.
- ◆ Puesto 70 en el ranking ICCA mundial, reconocimiento de Medellín como destino a nivel internacional para la realización de eventos del turismo de reuniones y negocios en el mundo, (Eventos con rotación mínima en 3 países, un mínimo de 50 asistentes y desarrollados con una periodicidad determinada y clara).
- ◆ \$44.402 millones de pesos, alcanzados en valoración económica de publicaciones generadas mediante la estrategia de promoción free press de ciudad del destino, a la vez que la movilización y gestión de noticias positivas de Medellín con medios de comunicación nacional e internacional.
- ◆ Fortalecimiento de 100 unidades agropecuarias, a través de transferencia de conocimiento y acompañamiento técnico, para la mejora de su productividad.
- ◆ Relanzamiento del proyecto: mercados campesinos, mejorando su imagen e incrementando el número de participantes, con 19 productores nuevos.
- ◆ Operación de 202 espacios con acceso a Internet gratuito y Piloto de conectividad en asocio con MINTIC a través del Plan 64 " 1000 espacios con acceso gratuito internet para la comunidad.
- ◆ 20.000 créditos otorgados a microempresarios del Banco de las Oportunidades, que equivale al 100% del cumplimiento de la meta del año.
- ◆ Los Centros de Desarrollo Empresarial Zonal – CEDEZO contaron con 1.500 empresarios y emprendedores fortalecidos. El 15% de los cuales han incrementado su participación en ferias y eventos en el territorio. Además se incrementó en un 50% la participación de emprendedores y empresarios inscritos en el programa CEDEZO en la oferta de talleres, charlas y cursos.



GP-CER147968



SC-CER147850



Centro Administrativo Municipal – CAM
La Alpujarra Calle 44 No. 52 – 165
Línea Única de Atención a la Ciudadanía 44 44 144
Medellín - Colombia



Alcaldía de Medellín

Principales Logros 2016

- ◆ 500 empresas intervenidas bajo el enfoque de especialización inteligente mejorando su productividad, competitividad e implementando nuevos procesos de innovación.
- ◆ 640 emprendimientos acompañados en sus diferentes etapas de desarrollo, pre-incubación e incubación, que mejoran sus posibilidades de permanencia en el mercado.
- ◆ Intervención a 500 empresas en sus diferentes etapas de desarrollo, a través de los programas Medellín, ciudad clúster, Épica, Enplanta y Aceleración Empresarial, mejorando su productividad, incrementando sus ventas y generando nuevos empleos.
- ◆ Se acompañaron 40 nuevas ideas en procesos de incubación y pre incubación con el fin de crear nuevas empresas sostenibles en el tiempo.
- ◆ Se acompañaron 100 ideas de negocio en el programa capital semilla, de las cuales 23 están en proceso de producción y 20 están facturando.
- ◆ Se acompañaron en procesos de aceleración empresarial 46 empresas de diferentes sectores económicos apoyándolas en la apertura de nuevas líneas de negocios, registro de marca, habilidades comunicacionales, proceso de apertura de nuevos mercados, posicionamiento de marca, estructuración organización, gobierno corporativo, acompañamiento para negociaciones con la banca e inversionistas privados.
- ◆ Formalización de 3000 empresas de diferentes sectores económicos de la ciudad con el fin de fortalecerlas y sean estables en el tiempo.
- ◆ Ejecución e implementación del plan de ciencia, tecnología e innovación enfocado en los objetivos y metas del plan de desarrollo 2016-2016, promoviendo el desarrollo económico de la ciudad en la economía del conocimiento.
- ◆ 14.123 jóvenes y adultos inscritos a los procesos de formación en competencias laborales.
- ◆ 1.060 jóvenes y adultos matriculados a los procesos de formación en competencias laborales.
- ◆ 720 jóvenes y adultos certificados en competencias laborales para el trabajo.
- ◆ 30 jóvenes y adultos víctimas del conflicto armado formados en competencias laborales.
- ◆ Se capacitaron 400 personas en economía solidaria, las cuales son potenciales creadoras de unidades productivas asociativas que generaran auto empleo y contribuirán a la superación de la pobreza a partir de la generación de ingresos y empleos decentes en todas las comunas y corregimientos de la ciudad.
- ◆ Gestión de más de \$150.000.000 ante el Ministerio de Trabajo con los que se incrementó la vinculación de personas víctimas (50), se mejoró la gestión y colocación de personas con discapacidad, (80 empresarios sensibilizados) y se estimuló la vinculación de personas en el sector floricultor (85).
- ◆ Articulación de acciones entre las instituciones educativas, la Oficina Pública de Empleo y la empresa privada. En este caso las bolsas de empleo de instituciones como Pascual Bravo, ITM, Colegio Mayor, EAFIT, UPB, entre otras.
- ◆ Tener relación directa con más de 900 empresas que tienen oportunidades de empleo a la población de las cuales 562 son nuevas, ampliando así el número de vacantes año.
- ◆ Alcanzamos un avance del 10% en la gestión realizada para la implementación de la Política Pública de Turismo.



GP-CER147968



SC-CER147850



Centro Administrativo Municipal – CAM
 La Alpujarra Calle 44 No. 52 – 165
 Línea Única de Atención a la Ciudadanía 44 44 144
 Medellín - Colombia



Alcaldía de Medellín

- ◆ 310 empresas e instituciones turísticas fortalecidas, mediante la colaboración de distintos Aliados del Sector (CTA, COTELCO, CCMA, ACOPI, FENALCO, FONTUR, TELEMEDELLÍN).
- ◆ 90.092 Visitantes atendidos que recibieron información turística de la ciudad, a través de la estrategia de los puntos de información turística de ciudad.
- ◆ 66 Eventos captados para la ciudad, mediante la articulación con el Medellín Convention & Visitors Bureau.
- ◆ 11 Ferias y eventos realizados de los cuales se generaron negocios para la ciudad.
- ◆ 40 Ferias y eventos en los que participaron artesanos productores.
- ◆ 5 Ferias propias de Plaza Mayor y/o en asociación realizadas durante el año.
- ◆ Se ha brindado asistencia técnica a 700 usuarios registrados en la UMATA.
- ◆ Formulación del Programa Agropecuario Municipal (PAM) 2016-2019.
- ◆ 200 pequeños productores y emprendimientos rurales participantes del proyecto Mercados Campesinos.
- ◆ Reestructuración y focalización del Programa Medellín Digital, como una evolución temática y conceptual de MDE Ciudad Inteligente, mediante la conformación de un equipo de trabajo calificado e idóneo para el desarrollo, ejecución y gestión del programa Medellín Digital en sus tres ejes: Conectividad, Servicios y Apropiación.
- ◆ Caracterización de territorios para la selección de 10 puntos nuevos de internet, para propiciar más espacios con acceso gratuito.
- ◆ Integración y trabajo coordinado con otras dependencias de la Alcaldía buscando potencializar y conectar iniciativas, programas y proyectos, apoyándose principalmente en el uso de TIC.
- ◆ 16.250 microempresarios capacitados en temas de emprendimiento, financieros, administrativos, comerciales y plan de negocios.
- ◆ Articulación con 25 empresas del territorio para la oferta de CEDEZO.
- ◆ 1.500 empresarios y emprendedores fortalecidos en los Centros de Desarrollo Empresarial Zonal – CEDEZO.

Retos 2017 (Resultados y logros esperados)

- ◆ Formalizar 7.000 empresas para que cumplan los requisitos de ley para operar y se inserten de manera adecuada a económica regional
- ◆ Intervenir 1.220 empresas en la estrategia Medellín Ciudad Clúster
- ◆ Desarrollar dos proyectos intercluster para crear vínculos entre diferentes sectores productivos
- ◆ Acompañar e intervenir 200 empresas en el programa de desarrollo de proveedores con el fin de promover la productividad y la rentabilidad en las cadenas productivas de la ciudad
- ◆ Acompañar 158 nuevas ideas de negocio para promover la creación y consolidación de empresas de la ciudad.
- ◆ Intervenir 38 empresas en el programa de aceleración empresarial con el fin de potenciarlas y fortalecerlas en el tiempo
- ◆ Ejecución e implementación del plan de ciencia, tecnología e innovación enfocado en los objetivos y metas del plan de desarrollo 2016-2019, promoviendo el desarrollo económico de la ciudad a través de la economía del conocimiento y la innovación



GP-CER147968



SC-CER147850



Centro Administrativo Municipal – CAM
 La Alpujarra Calle 44 No. 52 – 165
 Línea Única de Atención a la Ciudadanía 44 44 144
 Medellín - Colombia



Alcaldía de Medellín

- ◆ 1.000 nuevos jóvenes y adultos formados y certificados en competencias laborales para el trabajo.
- ◆ 35 nuevos jóvenes y adultos víctimas del conflicto armado formados en competencias laborales.
- ◆ Aumentar en un 10% la vinculación laboral de personas formadas en competencias laborales
- ◆ Realizar 1 alianza estratégica entre Universidad, Empresa y Estado para fomentar la inserción formal laboral de los jóvenes y adultos formados en competencias laborales para el trabajo.
- ◆ Se capacitara en economía solidaria a 525 personas de las comunas y los corregimientos de la ciudad de Medellín.
- ◆ Ampliar cobertura con la implementación de una plataforma digital que permita a los buscadores de empleo y a las empresas realizar acciones en 24/7, mejorando en términos de eficiencia y eficacia.
- ◆ Ampliar la base de datos de actores principales del mercado laboral, buscadores y empleadores estos últimos en más de 1.300 empresas nuevas registrados y de esta forma incrementar el número de vinculaciones como resultado de la intermediación laboral.
- ◆ Implementar sistemas digitales como el Centro de Relevó, (plataforma en línea para el registro de ciudadanos sordos), en 5 puntos de atención y lograr transferencia de conocimientos en la gestión y colocación de vacantes para personas con discapacidad mediante la implementación del denominado tour de la inclusión, donde se visitan empresas que realizan este tipo de contratación en compañía de empresarios que van a realizar dicho proceso.
- ◆ Mejorar en un 15% la efectividad existente entre los ciudadanos enviados a empresas con oportunidades de empleo y los ciudadanos realmente contratados.
- ◆ 600.000 Viajeros ingresando a la Ciudad. Este resultado se garantiza siempre y cuando se continúen adelantando los esfuerzos necesarios para la Promoción de Ciudad, Captación de Eventos y la realización exitosa de grandes eventos de ciudad, adicionalmente la llegada de nuevas aerolíneas internacionales y un mejor clima de inversión.
- ◆ 66% en Ocupación Hotelera Promedio Anual. Este resultado se garantiza siempre y cuando se continúen adelantando los esfuerzos necesarios para la Promoción del destino de Ciudad, Captación de Eventos nacionales e internacionales y consolidación de productos turísticos y mejores servicios de alojamiento.
- ◆ Mantener el puesto 70 en el ranking ICCA mundial, reconocimiento de Medellín como destino a nivel internacional para la realización de eventos del turismo de reuniones y negocios en el mundo, (Eventos con rotación mínima en 3 países, un mínimo de 50 asistentes y desarrollados con una periodicidad determinada y clara).
- ◆ \$45.000 millones de pesos, alcanzados en Valoración económica de las publicaciones generadas mediante la estrategia de promoción del destino, a través del free press de ciudad, dicho resultado, entre otros, como consecuencia de la realización de más y mejores eventos de ciudad, alianzas con medios de comunicación y uso de nuevas tecnologías.
- ◆ Se logra un avance del 40%, en la gestión realizada para la implementación de la Política Pública de Turismo.
- ◆ Contribuiremos con el Fortalecimiento de 200 Empresas o establecimientos turísticos, mediante la colaboración de distintos Aliados del Sector (CTA, COTELCO, CCMA, ACOPI, FENALCO, FONTUR, TELEMEDELLÍN).



GP-CER147968



SC-CER147850



Centro Administrativo Municipal – CAM
 La Alpujarra Calle 44 No. 52 – 165
 Línea Única de Atención a la Ciudadanía 44 44 144
 Medellín - Colombia



Alcaldía de Medellín

- ◆ Se atenderán 73.000 Visitantes con información turística de la ciudad (Estim. a 31 Dic de 2017), a través de la estrategia de los puntos de información turística de ciudad.
- ◆ Captaremos 88 Eventos para la ciudad, mediante la articulación con el Medellín Convention & Visitors Bureau.
- ◆ Realización de 15 Ferias y eventos, de los cuales se generen negocios para la ciudad.
- ◆ Realización de 43 Ferias y eventos, en los que participen artesanos productores.
- ◆ Realización de 5 Ferias propias de Plaza Mayor y/o en asociación a realizar durante el año.
- ◆ 100% de los Diseños del cerro Nutibara parque turístico.
- ◆ 100% de los Diseños del cerro El Volador parque turístico.
- ◆ Avance del 40% en la gestión realizada para formulación del Plan de Mercadeo de ciudad.
- ◆ Penetración de un 21% en ancho de banda de la conectividad de la ciudad.
- ◆ 30 nuevos espacios públicos con acceso gratuito a internet y mantenimiento de los 202 existentes.
- ◆ Avance en un 20% en el diagnóstico y plan de acción para la digitalización de Medellín implementado
- ◆ Plataforma web para pymes implementada.
- ◆ Asistencia técnica a 1.300 pequeños y medianos productores agropecuarios en los 5 corregimientos de Medellín
- ◆ Formulación del 100% Programa Agropecuario Municipal (PAM) 2016-2019.
- ◆ Ejecución del 30% del Programa Agropecuario Municipal (PAM).
- ◆ Mantener y fortalecer la realización de los Mercados Campesinos en 16 sitios de la ciudad.
- ◆ 150 Unidades productivas agropecuarias y agroindustriales que mejoran sus capacidades productivas y empresariales.
- ◆ 30 Emprendimientos agropecuarios rurales acompañados en la elaboración de su Plan de Negocio y proyección de su emprendimiento en el mercado.
- ◆ 60 nuevos pequeños productores agropecuarios y emprendedores rurales participantes de mercados campesinos.
- ◆ Otorgamiento de más de 20.000 créditos a Microempresarios de Medellín y sus corregimientos, en los estratos 1, 2 y 3.
- ◆ Implementación de 34 redes de Economía colaborativa del Banco más cercano del mundo: BANCUADRA.
- ◆ 3.266 Emprendedores barriales apoyados por las estrategias de fortalecimiento empresarial en CEDEZOS.
- ◆ 60 Artesanos fortalecidos a través de la Escuela de Artes y Oficios.
- ◆ 100 Emprendimientos en temas social, educativo, cultural, deportivo y artesanal acompañados.
- ◆ 13 Unidades productivas creadas para la población vulnerable víctima del conflicto y 200 Unidades para los comerciantes informales de Medellín.



GP-CER147968



SC-CER147850



Centro Administrativo Municipal – CAM
 La Alpujarra Calle 44 No. 52 – 165
 Línea Única de Atención a la Ciudadanía 44 44 144
 Medellín - Colombia



Alcaldía de Medellín



GP-CER147968



SC-CER147850



Centro Administrativo Municipal – CAM
La Alpujarra Calle 44 No. 52 – 165
Línea Única de Atención a la Ciudadanía 44 44 144
Medellín - Colombia



Alcaldía de Medellín

Secretaría de Desarrollo Económico**\$66.879****1 Creemos en la confianza ciudadana****1 1 Cultura Medellín****1 1 5 Buenas prácticas ciudadanas para el goce de mis derechos y deberes****1 1 5 1 Difundir la cultura de la legalidad en todos los entornos****Indicadores del Proyecto**

1.1.5.1.1	Empresas formalizadas (Cumplen los requisitos de la ley para operar)	24.000	3.000	7.000
-----------	--	--------	-------	-------

Proyectos de Inversión

Difusión de la cultura de legalidad en el ambiente empresarial	\$1.820
--	---------

1 3 Medellín bien administrado**1 3 5 Innovación pública - Laboratorio de gobierno****Indicadores del Programa**

1.3.5.2	Penetración de ancho de banda	22	20,7	21
---------	-------------------------------	----	------	----

1 3 5 1 Medellín digital**Indicadores del Proyecto**

1.3.5.1.1	Espacios públicos con acceso gratuito a internet	292	202	232
1.3.5.1.2	Diagnóstico y plan de acción para la digitalización de Medellín implementado	100	0	20
1.3.5.1.4	Plataforma web para pymes implementada	100	0	100

Proyectos de Inversión

Desarrollo de Medellín Digital	\$3.299
--------------------------------	---------

MCV-Fondo TIC	\$717
---------------	-------

4 Para ofrecer una educación de calidad y empleo para vos**4 4 Medellín con acceso al empleo****4 4 1 Especialización Inteligente****Indicadores del Programa**

4.4.1.1	Empleos generados a partir de inversión nacional y extranjera reportada	4.042	1.010	1.010
4.4.1.3	Empresas intervenidas bajo el enfoque de especialización inteligente que mejoran su productividad	2.000	500	500

4 4 1 1 Medellín, ciudad clúster y de servicios**Indicadores del Proyecto**

4.4.1.1.1	Empresas intervenidas en estrategia clúster	4.800	1.120	1.220
4.4.1.1.2	Proyectos interclúster desarrollados	7	1	2

Proyectos de Inversión

Consolidación de Medellín, ciudad clúster y de servicios	\$2.500
--	---------

4 4 1 2 Atracción de inversión nacional y extranjera directa para el desarrollo y la competitividad**Indicadores del Proyecto***

4.4.1.2.1	Inversiones y reinversiones nacional y extranjera realizadas para el desarrollo y la competitividad	56	14	14
-----------	---	----	----	----

Proyectos de Inversión

Fortalecimiento de la atracción de inversión nacional y extranjera	\$995
--	-------

4 4 1 3 Acceso a mercados**Indicadores del Proyecto**

Indicador de Plan de Desarrollo	Meta Cuatrienio	Logro 2016	Meta 2017
Proyectos de Inversión			POAI 2017
4.4.1.3.1 Sistema de inteligencia de mercado implementado	100	0	0
4.4.1.3.2 Proveedores desarrollados	1.000	69	200
Proyectos de Inversión			
Desarrollo de la estrategia acceso a mercados			\$2.018
4 4 1 4 Fortalecer el Pacto por la Innovación			
Indicadores del Proyecto*			
4.4.1.4.1 Empresas firmantes del pacto por la innovación	5.000	2.175	2.400
Proyectos de Inversión			
Fortalecimiento del pacto por la innovación			\$300
4 4 1 5 Medellín creativa			
Indicadores del Proyecto			
4.4.1.5.1 Plan intersectorial para el fomento y la gestión de la economía creativa diseñado e implementado	100	0	0
Proyectos de Inversión			
Apoyo al fomento de la economía creativa en Medellín			\$178
4 4 2 Educación pertinente a la dinámica laboral			
Indicadores del Programa			
4.4.2.1 Inserción laboral de jóvenes y adultos, capacitados en competencias laborales	50	26	10
4.4.2.2 Participación del desempleo juvenil en el total de los desempleados	40	42,92	41,945
4 4 2 2 Formar y educar en competencias de acuerdo a la demanda y necesidades del mercado laboral			
Indicadores del Proyecto			
4.4.2.2.1 Jóvenes y adultos formados en competencias laborales para el trabajo	4.000	720	1.000
4.4.2.2.2 Jóvenes y adultos víctimas del conflicto armado formados en competencias laborales para el trabajo	150	30	35
Proyectos de Inversión			
Formación en competencias laborales pertinentes			\$1.565
4 4 2 3 Fomentar la inserción formal laboral			
Indicadores del Proyecto			
4.4.2.3.1 Alianzas estratégicas realizadas entre Universidad, Empresa y Estado para fomentar la inserción formal laboral	4	NA	1
Proyectos de Inversión			
Fortalecimiento y fomento de la inserción formal laboral			\$606
4 4 2 7 Escuela de artes y oficios			
Indicadores del Proyecto			
4.4.2.7.1 Artesanos productores formados y cualificados en diseño	200	0	60
Proyectos de Inversión			
Fortalecimiento a la escuela de artes y oficios			\$400
4 4 3 Generación de empleo			
Indicadores del Programa			
4.4.3.1 Vinculación laboral a través de la oficina pública de empleo	10	20	20
4.4.3.2 Personas con discapacidad que se vinculan al mercado laboral a través la oficina pública de empleo	40	6	8
4.4.3.3 Población vulnerable que se vincula al mercado laboral a través de la oficina pública de empleo	200	50	40
4.4.3.4 Jóvenes sin experiencia, que se vinculan al mercado laboral a través de la oficina pública de empleo	2.000	150	475
4 4 3 1 Estrategias para el trabajo decente			
Indicadores del Proyecto			

Indicador de Plan de Desarrollo	Meta Cuatrienio	Logro 2016	Meta 2017
Proyectos de Inversión			POAI 2017
4.4.3.1.1 Plan Local de Empleo implementado	50	0	10
Proyectos de Inversión			
Desarrollo de estrategias para el trabajo decente			\$134
4 4 3 3 Crear una gran base empresarial de oferta y demanda de empleo			
Indicadores del Proyecto			
4.4.3.3.1 Empresas nuevas registradas en el sistema de información de las oficinas públicas de empleo	6.639	562	1.792
Proyectos de Inversión			
Fortalecimiento de una gran base empresarial de oferta y demanda de empleo			\$1.700
4 4 4 Creación y fortalecimiento empresarial			
Indicadores del Programa			
4.4.4.1 Emprendimientos acompañados en sus diferentes etapas de desarrollo	6.520	640	1.960
4.4.4.2 Empresas Intervenidoas en sus diferentes etapas de desarrollo	3.744	935	936
4.4.4.3 Densidad empresarial (empresas por cada 1.000 habitantes)	50	38	41,5
4.4.4.4 Empleos generados en la ciudad o en el distrito de innovación enfocadas a CT+i (Ciencia, Tecnología e Innovación)	3.083	185	545
4.4.4.5 Redes de economía colaborativa que operan en la ciudad	105	1	34
4 4 4 1 Fortalecer el ecosistema de emprendimiento			
Indicadores del Proyecto			
4.4.4.1.1 Empresas apoyadas en procesos de incubación	210	40	58
4.4.4.1.2 Nuevas ideas de negocio apoyadas	400	100	100
4.4.4.1.3 Empresas con procesos de aceleración empresarial implementadas	152	46	38
Proyectos de Inversión			
Fortalecimiento del ecosistema de emprendimiento			\$10.825
4 4 4 2 Fortalecer los CEDEZO			
Indicadores del Proyecto			
4.4.4.2.1 Emprendedores y empresarios apoyados en los CEDEZO	11.300	1.500	3.266
4.4.4.2.2 Comunas y corregimientos con atención a emprendedores y a empresarios	21	16	18
Proyectos de Inversión			
Fortalecimiento de los CEDEZO			\$2.900
4 4 4 4 Promoción y fomento de la Economía Social y Solidaria			
Indicadores del Proyecto			
4.4.4.4.1 Personas capacitadas en economía solidaria	2.000	400	525
Proyectos de Inversión			
Apoyo a la promoción y fomento de la economía social y solidaria			\$1.640
4 4 4 5 Fortalecimiento del Banco de las Oportunidades y acceso a recursos			
Indicadores del Proyecto			
4.4.4.5.1 Microcréditos otorgados para crear o fortalecer microempresas	80.000	20.000	20.000
Proyectos de Inversión			
Fortalecimiento del Banco de las Oportunidades y acceso a recursos			\$3.900
4 4 4 7 Plataforma de Economía Colaborativa (PEC)			
Indicadores del Proyecto			
4.4.4.7.1 Usuarios beneficiarios de las redes de economía colaborativa	31.500	200	10.300
Proyectos de Inversión			
Implementación de la Plataforma de Economía Colaborativa (PEC)			\$450
4 4 4 8 Distrito de Innovación y Emprendimiento			

Indicador de Plan de Desarrollo	Meta Cuatrienio	Logro 2016	Meta 2017
Proyectos de Inversión			POAI 2017

Indicadores del Proyecto*

4.4.4.8.1	Empresas e instituciones instaladas en la ciudad o en el distrito de innovación enfocadas a CT+i (Ciencia, Tecnología e Innovación)	250	163	184
-----------	---	-----	-----	-----

Proyectos de Inversión

Desarrollo del Distrito de la Innovación y Emprendimiento				\$1.793
---	--	--	--	---------

4 5 Medellín innovadora

4 5 1 Ciencia, innovación y tecnología para la sociedad

4 5 1 1 Plan CT + I Medellín

Indicadores del Proyecto*

4.5.1.1.1	Proyectos apoyados por el Plan CT+i (Ciencia, Tecnología e Innovación)	7	1	1
-----------	--	---	---	---

Proyectos de Inversión

Desarrollo del Plan CT + I Medellín				\$5.207
-------------------------------------	--	--	--	---------

4 5 1 6 Laboratorios de creación para la innovación social

Indicadores del Proyecto*

4.5.1.6.1	Laboratorios de creación desarrollados	4	1	1
-----------	--	---	---	---

Proyectos de Inversión

Desarrollo de laboratorios de creación para la innovación social				\$700
--	--	--	--	-------

4 5 2 Turismo

Indicadores del Programa

4.5.2.1	Viajeros ingresando a la ciudad	2.500.000	751.722	600.000
4.5.2.2	Ocupación hotelera promedio anual	67	66	66
4.5.2.3	Reconocimiento de Medellín como destino nivel nacional e internacional en ranking ICCA mundial	69	70	70

4 5 2 1 Implementar la política pública de turismo

Indicadores del Proyecto

4.5.2.1.1	Política pública de turismo implementada	100	10	40
-----------	--	-----	----	----

Proyectos de Inversión

Implementación de la política pública de turismo				\$2.000
--	--	--	--	---------

4 5 2 2 Fortalecimiento del tejido empresarial e institucional turístico

Indicadores del Proyecto

4.5.2.2.1	Empresas e instituciones turísticas fortalecidas	800	310	200
-----------	--	-----	-----	-----

Proyectos de Inversión

Fortalecimiento del tejido empresarial e institucional turístico				\$1.050
--	--	--	--	---------

4 5 2 3 Enlaces competitivos para el turismo

Indicadores del Proyecto

4.5.2.3.1	Visitantes atendidos que reciben información turística de la ciudad	300.000	90.092	73.000
-----------	---	---------	--------	--------

Proyectos de Inversión

Fortalecimiento de enlaces competitivos para el turismo				\$1.000
---	--	--	--	---------

4 5 2 4 Constituir cerro Nutibara parque turístico

Indicadores del Proyecto

4.5.2.4.1	Diseño urbanístico desarrollado para la intervención el cerro Nutibara como atractivo turístico	100	0	100
-----------	---	-----	---	-----

Proyectos de Inversión

Diseño del Cerro Nutibara como atractivo turístico				\$1.000
--	--	--	--	---------

4 5 2 5 Constituir cerro el volador parque turístico

Indicadores del Proyecto

Indicador de Plan de Desarrollo	Meta Cuatrienio	Logro 2016	Meta 2017
Proyectos de Inversión			POAI 2017
4.5.2.5.1 Diseño urbanístico desarrollado para la intervención el cerro El Volador como atractivo turístico	100	0	100
Proyectos de Inversión			
Diseño del Cerro Volador como atractivo turístico			\$1.000
4 5 3 Internacionalización			
Indicadores del Programa			
4.5.3.2 Valoración económica de las publicaciones generadas mediante la estrategia de free press de ciudad	180.000	44.402	45.000
4 5 3 1 Construir y desarrollar la marca de ciudad			
Indicadores del Proyecto			
4.5.3.1.1 Plan de mercadeo de ciudad formulado	100	0	40
Proyectos de Inversión			
Diseño y desarrollo de la marca de ciudad			\$1.000
4 5 3 2 Impulsar la promoción y mercadeo de la ciudad como destino turístico			
Indicadores del Proyecto			
4.5.3.2.1 Eventos captados para la ciudad	307	66	88
Proyectos de Inversión			
Fortalecimiento de la promoción y mercadeo de la ciudad como destino turístico			\$2.444
4 5 3 3 Medellín ciudad de grandes eventos, convenciones y ferias			
Indicadores del Proyecto			
4.5.3.3.1 Ferias y eventos realizados de los cuales se generan negocios para la ciudad	61	11	15
4.5.3.3.2 Ferias y eventos en los que participan artesanos productores	168	40	40
4.5.3.3.3 Ferias propias de Plaza Mayor y/o en asociación realizadas	27	5	5
Proyectos de Inversión			
Fortalecimiento de Medellín ciudad de grandes eventos, convenciones y ferias			\$1.000
4 5 3 4 Promoción de la ciudad como destino de inversión			
Indicadores del Proyecto*			
4.5.3.4.1 Eventos "Por qué Medellín" realizados con aliados internacionales y empresarios estratégicos	20	5	5
Proyectos de Inversión			
Apoyo a la promoción de la ciudad como destino de inversión			\$977
4 5 3 5 Alianzas de cooperación internacional			
Indicadores del Proyecto*			
4.5.3.5.1 Proyectos impactados con cooperación técnica o financiera a partir de las alianzas de cooperación gestionadas para el Municipio de Medellín	64	13	19
Proyectos de Inversión			
Fortalecimiento de alianzas de cooperación internacional			\$995
4 5 3 6 Medellín, laboratorio de prácticas vivas			
Indicadores del Proyecto*			
4.5.3.6.1 Buenas prácticas a nivel internacional gestionadas para implementar en programas de la Alcaldía de Medellín	4	1	1
4.5.3.6.2 Alianzas de cooperación sur sur (oferta de cooperación) en las cuales Medellín comparta sus buenas prácticas	12	3	3
Proyectos de Inversión			
Consolidación de Medellín como laboratorio de prácticas vivas			\$805
4 5 3 8 Fortalecimiento de la Red de Antioqueños en el exterior (SosPaísa)			
Indicadores del Proyecto*			
4.5.3.8.1 Aportes de paisas residentes en el exterior, que contribuyan al fortalecimiento de las apuestas de desarrollo local	40	10	10

Indicador de Plan de Desarrollo	Meta Cuatrienio	Logro 2016	Meta 2017
Proyectos de Inversión			POAI 2017

Proyectos de Inversión

Fortalecimiento de la red de antioqueños en el exterior (SosPaísa) \$76

6 Para recuperar el Centro y trabajar por nuestros territorios

6 4 Medellín vuelve a su Centro

6 4 4 Presencia institucional y gobernabilidad

6 4 4 5 Unidades productivas para los comerciantes informales

Indicadores del Proyecto

6.4.4.5.1 Comerciantes informales vinculados a cadenas productivas 700 0 200

Proyectos de Inversión

Desarrollo de unidades productivas para los comerciantes informales \$1.848

6 6 Medellín reconoce la importancia de su territorio rural

6 6 3 Desarrollo empresarial rural

Indicadores del Programa

6.6.3.1 Unidades productivas agropecuarias y agroindustriales que mejoran sus capacidades productivas y empresariales 500 100 150

6 6 3 1 Implementar la Política Pública de Desarrollo Rural

Indicadores del Proyecto

6.6.3.1.1 Pequeños productores que reciben asistencia técnica 4.300 700 1.300

6.6.3.1.2 Programa Agropecuario Municipal (PAM) implementado 100 0 30

Proyectos de Inversión

Implementación de la política pública de desarrollo rural \$3.819

6 6 3 2 Fortalecer y realizar los mercados campesinos

Indicadores del Proyecto

6.6.3.2.1 Pequeños productores agropecuarios y emprendedores rurales participantes de mercados campesinos 750 200 60

6.6.3.2.2 Escenarios y espacios públicos donde se realizan mercados campesinos 25 16 16

Proyectos de Inversión

Fortalecimiento de los mercados campesinos \$1.500

6 6 3 3 Creación y fomento de empresas rurales

Indicadores del Proyecto

6.6.3.3.1 Emprendimientos agropecuarios rurales apoyados 100 0 30

Proyectos de Inversión

Conformación y fomento de empresas rurales \$1.500

6 6 3 4 Comercio local

Indicadores del Proyecto*

6.6.3.4.2 Sistemas agroalimentarios de proximidad territorial integrados y fortalecidos en cada corregimiento 5 0 1

Proyectos de Inversión

Desarrollo de sistemas alimentarios sostenibles \$1.100

6 6 3 5 Turismo rural comunitario

Indicadores del Proyecto*

6.6.3.5.1 Planes de promoción de los sitios de interés en cada corregimiento 5 0 5

Proyectos de Inversión

Desarrollo del turismo rural comunitario \$119

Telemedellín

Impactos Obtenidos 2016

- ◆ Con nuestras transmisiones especiales de diferentes eventos de ciudad, como la feria de flores y Colombia moda, hemos llegado a más de 2.000 personas en diferentes partes del mundo (España, Estados Unidos, entre otros) en vivo y en directo. Esta transmisión ha sido vista de nuevo por más de 13.000 visitantes, consolidando lo anterior y mostrando en todo el mundo nuestra cultura antioqueña pujante.
- ◆ Posicionamiento en la ciudadanía de nuestro Canal Parque Gabriel Gracia Márquez un espacio de ciudad para disfrutar y compartir, con más de 50 eventos en el año, ha generado un gran impacto en la comunidad, ha brindado y entregado a su gran diversidad de visitantes espacios de arte, recreación y cultura.

Principales Logros 2016

- ◆ Incrementamos 227 horas de programación en comunicación pública, difundiendo, reflejando y apoyando en los contenidos de los programas el Plan de Desarrollo de la administración municipal en el periodo 2016-2019.
- ◆ Duplicamos las horas de entretenimiento para todos nuestros televidentes, ofreciendo programas donde la cultura, el deporte y la recreación son protagonistas, y en los cuales la sorpresa, la emoción y la identificación de los personajes con la audiencia son fundamentales para lograr la empatía del televidente.
- ◆ Continuamos con 1.230 horas de programación de espacios de información y opinión para la ciudadanía, brindando información veraz, oportuna, actual y con el mayor contexto posible.
- ◆ Implementación del sistema de closed caption con más de 729 horas al aire con este sistema de acceso a contenidos para personas con discapacidad auditiva.
- ◆ Como aliados estratégicos del conglomerado público del Municipio, incrementamos nuestro ingresos en más de 1.000 millones de pesos en clientes nuevos y existentes.

Retos 2017 (Resultados y logros esperados)

- ◆ Triplicaremos las horas de programación con el sistema de acceso a contenidos para personas con discapacidad auditiva closed caption, pasando de 729 a 2.190 horas, facilitando la comunicación con este grupo poblacional.
- ◆ Posicionar con mayor fuerza, nuestros seguidores en redes sociales y visitantes a nuestra página Web, incrementando en un 11.5% en las diferentes plataformas.



GP-CER147968



SC-CER147850



Centro Administrativo Municipal – CAM
La Alpujarra Calle 44 No. 52 – 165
Línea Única de Atención a la Ciudadanía 44 44 144
Medellín - Colombia



Alcaldía de Medellín

- ◆ Mantener el promedio Share de los diez programas más vistos del canal, para que no disminuya del 1.5 logrado en el período anterior, demostrando que los contenidos de Telemedellín son atractivos para la población de la ciudad y su área metropolitana.
- ◆ Aumentar las horas de programación de nuestras tres líneas bases: Comunicación pública en un 5%, información y opinión en un 17% y en entretenimiento en un 12%. Programación cada vez más atractiva e influyente para nuestros televidentes.
- ◆ Continuar con el crecimiento positivo en las diferentes alianzas estratégicas realizadas por Telemedellín con el conglomerado por medio de la Agencia y Central de Medios.



GP-CER147968



SC-CER147850



Centro Administrativo Municipal – CAM
La Alpujarra Calle 44 No. 52 – 165
Línea Única de Atención a la Ciudadanía 44 44 144
Medellín - Colombia



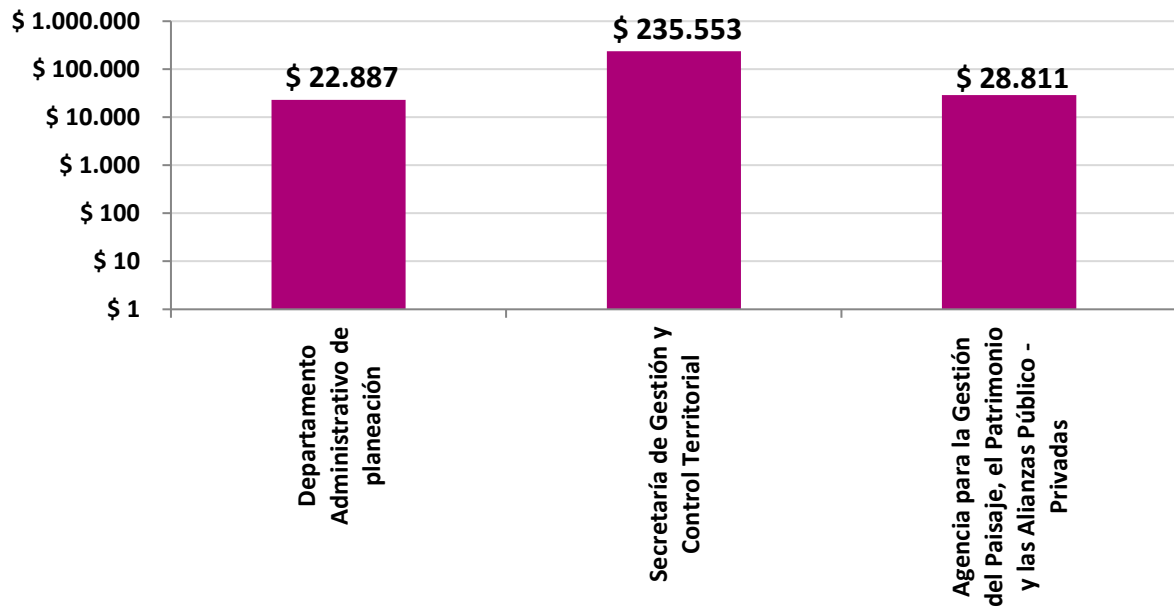
Alcaldía de Medellín

Telemedellín**\$3.440****1 Creemos en la confianza ciudadana****1 3 Medellín bien administrado****1 3 1 Gobierno visible****1 3 1 5 Comunicación informativa, corporativa e institucional dirigida a la ciudadanía y en articulación con el Conglomerado Público Municipio de Medellín****Proyectos de Inversión**

Fortalecimiento de Telemedellín a la vanguardia de la televisión ciudadana

\$3.440

Sector de Desarrollo Administrativo de Planeación y Gestión Territorial \$ 287.251



GP-CER147968



SC-CER147850



Centro Administrativo Municipal – CAM
La Alpujarra Calle 44 No. 52 – 165
Línea Única de Atención a la Ciudadanía 44 44 144
Medellín - Colombia



Alcaldía de Medellín



GP-CER147968



SC-CER147850



Centro Administrativo Municipal – CAM
La Alpujarra Calle 44 No. 52 – 165
Línea Única de Atención a la Ciudadanía 44 44 144
Medellín - Colombia



Alcaldía de Medellín

Departamento Administrativo de Planeación

Impactos Obtenidos 2016

- ◆ Formulación y aprobación del Plan de Desarrollo 2016 – 2019 “Medellín cuenta con vos”, el cual tuvo como una de sus principales características, el mejoramiento en la participación de la ciudadana en cada uno de sus territorios, donde las necesidades fueron mejor estructuradas para orientar las acciones hacia una mejor calidad de vida.
- ◆ Reglamentación en detalle de siete instrumentos de financiación del POT: Venta de derechos de construcción y desarrollo, publicidad exterior visual (Aprovechamiento económico del EP), transferencia AMBIENTAL de derechos de construcción y desarrollo, transferencia PATRIMONIAL de derechos de construcción y desarrollo, Compra de derechos fiduciarios, Participación en Plusvalía, Pago por Servicios Ambientales – PSA.

Principales Logros 2016

- ◆ Instauración de una agenda temática con el Concejo de Medellín, las autoridades ambientales, los gremios y las demás Secretarías y entidades descentralizadas para hacer seguimiento a cada uno de los compromisos derivados del Plan de Ordenamiento Territorial (POT)
- ◆ Gestión de acuerdos de cooperación internacional para establecer asuntos de interés con: La Alcaldía de París, el Ministerio de Cultura, el Ministerio de Agricultura (UPRA), la Universidad de Edimburgo, el Lincoln Institute of Land Policy, la Universidad de Groningen – Holanda y la Urban Redevelopment Authority en Singapur
- ◆ Desarrollo de los documentos de la Norma Especifica y el Manual del Espacio Público MEP
- ◆ Análisis de mercado para consolidar la formulación de los Protocolos Ambientales y Urbanísticos definidos en el POT.
- ◆ Acompañamiento en la gestión y proceso de adopción del Plan Parcial de Renovación de Moravia y su área de influencia.
- ◆ Operación y gestión de los planes parciales al interior de los macroproyectos del río.
- ◆ Formulación de la política de protección a moradores, actividades económicas y productivas para el municipio de Medellín
- ◆ Estudios en detalle (Geológicos en zonas de amenaza y riesgo y caracterización social y de movilidad) como insumo para el diagnóstico y la formulación de cada uno de los macroproyectos de transversalidades establecidos en el POT. (Iguaná y Santa Elena)
- ◆ Diseño de la estrategia, las piezas publicitarias, el stand y el itinerario para la Movilización ciudadana en torno al Premio Lee Kuan Yew city prize #ElPremioEsParaVos
- ◆ Acuerdo de voluntades para el intercambio de conocimiento y experiencias con el municipio de El Retiro.



GP-CER147968



SC-CER147850



Centro Administrativo Municipal – CAM
La Alpujarra Calle 44 No. 52 – 165
Línea Única de Atención a la Ciudadanía 44 44 144
Medellín - Colombia



Alcaldía de Medellín

- ◆ Diseño y puesta al aire del portal GeoMedellín, portal que reúne información, aplicaciones, servicios, indicadores y política Open Data de las dependencias de la Alcaldía de Medellín con referente geográfico.
- ◆ Realización del evento Mapas para Todos con el objetivo de realizar una sensibilización de los servidores públicos, usuarios y visitantes de la Alcaldía de Medellín, sobre las diferentes formas de usar y consultar la información geográfica de la ciudad.
- ◆ Fortalecimiento de las capacidades de los servidores en medición de impacto a través de un seminario realizado con la CAF - Medellín SEMIDE.
- ◆ Sensibilización de la ciudadanía en temas de planeación y desarrollo de ciudad, a partir del conocimiento, divulgación y reutilización de los datos en formato abierto del estado actual de Medellín, presentado en el primer Open Data Show
- ◆ Avance en los lineamientos para la formulación de los 3 planes sectoriales planteados, haciendo referencia al 25% de la meta planteada para el cuatrienio.
- ◆ Consolidación de documento (exposición de motivos y articulado) del Sistema Municipal de Planeación y Consejo Territorial de Planeación para socializar y radicar en el Concejo de Medellín.
- ◆ Implementación de la Metodología General Ajustada (MGA), en PS de SAP. Además de emitir las directrices de gestión para la formulación de proyectos de inversión 2016-2019 bajo la MGA.
- ◆ Creación y puesta en marcha del Consejo Municipal de Participación Ciudadana, que de acuerdo con el artículo 81 de la Ley 1757 del 06 de Julio de 2015, es el espacio que se encargará, junto a las autoridades competentes, de la definición, promoción, diseño, seguimiento y evaluación de la política pública de la participación ciudadana, en el cual el Departamento Administrativo de Planeación asume la secretaría técnica.

Retos 2017 (Resultados y logros esperados)

- ◆ Formulación de la primera fase del Plan Integral de Movilidad Sostenible
- ◆ Formulación y proyecto piloto para los (PAU) Protocolos Ambientales y Urbanísticos para el control de los usos del suelo
- ◆ Realización de estudios en detalle para la formulación de los instrumentos de Planificación complementaria: UPR (Unidad de Planificación Rural), Macroproyectos, PUI de Ladera y PEMP (Planes especiales de Manejo Patrimonial)
- ◆ Estudios en detalle para identificar, caracterizar y formular criterios de manejo para los elementos de la (EEP) Estructura Ecológica Principal y de las zonas de amenaza por movimientos en masa
- ◆ Formulación del Plan de Equipamientos complementario al POT
- ◆ Diagnóstico social para los Macroproyectos de Borde
- ◆ Diagnóstico Del Distrito Rural Campesino
- ◆ Formulación de las dos transversalidades del POT Iguaná y Santa Elena
- ◆ Reglamentación en detalle y definición del procedimiento para los instrumentos de financiación priorizados



GP-CER147968



SC-CER147850



Centro Administrativo Municipal – CAM
 La Alpujarra Calle 44 No. 52 – 165
 Línea Única de Atención a la Ciudadanía 44 44 144
 Medellín - Colombia



Alcaldía de Medellín

- ◆ Diseñar la plataforma tecnológica para la modelación tridimensional y evaluación normativa
- ◆ Divulgación y Capacitación sobre el POT y sus normas complementarias
- ◆ Implementar los Macroproyectos mediante la conformación de Operadores Urbanos para su gestión
- ◆ Socialización, difusión y publicación de la política de protección a moradores y las actividades económicas y productivas
- ◆ Revisión normativa y aprobación de los proyectos estratégicos localizados en los PUI de ladera del POT
- ◆ Primera Fase del Inventario de asentamientos Humanos localizados en zonas de alto riesgo no mitigable
- ◆ Gestión de los instrumentos de intervención en el suelo y de financiación para el PP de Moravia
- ◆ Formalización y legalización del convenio tripartita conjuntamente con el Área Metropolitana del Valle de Aburra y la Gobernación de Antioquia.
- ◆ Realización de ejercicios de rendiciones de cuentas de manera integral
- ◆ Puesta en marcha de la Red de Observatorios para el intercambio y la gestión del conocimiento.
- ◆ Elaboración del primer informe de gestión incorporando el concepto de informe de sostenibilidad bajo metodología GRI
- ◆ Ejecución de la primera fase de la plataforma Open Data de la Alcaldía de Medellín
- ◆ Realización de ejercicios de medición de impacto a proyectos del plan de desarrollo y políticas públicas.
- ◆ Realizar un proceso de pedagogía del Sistema Municipal de Planeación de la planeación participativa y de la participación a través del Consejo Territorial de Planeación.
- ◆ Formular lineamientos y acompañar la elaboración de la política pública para la población indígena y protección a moradores y actividades productivas.
- ◆ Realizar un encuentro o congreso de ciudad alrededor de las políticas públicas y poner en la agenda pública temáticas de interés.
- ◆ Realizar las gestiones pertinentes para la presentación y aprobación de proyectos de inversión (proyecto piloto), susceptibles de ser financiados con el Sistema General de Regalías (SGR).
- ◆ Realizar la complementación de los Planes de Desarrollo Local de Medellín, a través de la incorporación de nuevos temas y acuerdos solicitados por la ciudadanía, con el objetivo de aumentar en un 80% su legitimidad y apropiación por parte de la población de comunas y corregimientos.
- ◆ Fortalecer el acompañamiento técnico y conceptual de los ediles en las 21 Juntas Administradoras locales, en el marco del Sistema Municipal de Planeación, específicamente en los procesos de la Planeación del Desarrollo Local.
- ◆ Avanzar en un 60% en la revisión y actualización de la División Político Administrativa al realizar diagnóstico con fuentes primarias y estudio socio espacial, para establecer las dinámicas y tensiones resultantes de la división político administrativa actual y los sentidos de pertenencia de los habitantes de Medellín.



GP-CER147968



SC-CER147850



Centro Administrativo Municipal – CAM
 La Alpujarra Calle 44 No. 52 – 165
 Línea Única de Atención a la Ciudadanía 44 44 144
 Medellín - Colombia



Alcaldía de Medellín



GP-CER147968



SC-CER147850



Centro Administrativo Municipal – CAM
La Alpujarra Calle 44 No. 52 – 165
Línea Única de Atención a la Ciudadanía 44 44 144
Medellín - Colombia



Alcaldía de Medellín

Departamento Administrativo de planeación**\$22.887****1 Creemos en la confianza ciudadana****1 2 Medellín participativa****1 2 3 Fortalecimiento estratégico de la planeación social y económica****Indicadores del Programa**

1.2.3.1	Sectores, grupos poblacionales y territorios con instrumentos de gestión actualizados y ajustados	41	18	10
---------	---	----	----	----

1 2 3 1 Sistema Municipal de Planeación para el desarrollo sostenible, integral, planeado y participativo**Indicadores del Proyecto**

1.2.3.1.1	Sistema Municipal de Planeación actualizado y operando	100	20	60
-----------	--	-----	----	----

Proyectos de Inversión

Actualización del Sistema Municipal de Planeación

\$910

1 2 3 2 Planeación participativa del desarrollo**Indicadores del Proyecto**

1.2.3.2.1	Planes de Desarrollo Local con seguimiento, monitoreo y evaluación actualizados	21	11	15
-----------	---	----	----	----

Proyectos de Inversión

Fortalecimiento en la planeación participativa del desarrollo

\$429

1 2 3 3 Políticas sociales y económicas e instrumentos de gestión para el desarrollo**Indicadores del Proyecto**

1.2.3.3.1	Planes sectoriales formulados	3	NA	1
-----------	-------------------------------	---	----	---

Proyectos de Inversión

Consolidación de las políticas sociales y económicas e instrumentos de gestión para el desarrollo

\$607

1 2 3 4 Revisión y actualización de la división político - administrativa del Municipio de Medellín**Indicadores del Proyecto**

1.2.3.4.1	División Político Administrativa del Municipio actualizada	100	0	60
-----------	--	-----	---	----

Proyectos de Inversión

Actualización de la división político - administrativa del Municipio de Medellín

\$250

1 3 Medellín bien administrado**1 3 1 Gobierno visible****1 3 1 2 Realización periódica de rendiciones de cuentas públicas integrales y específicas de seguridad e infancia****Indicadores del Proyecto**

1.3.1.2.1	Rendición públicas de cuentas realizadas	8	2	2
-----------	--	---	---	---

Proyectos de Inversión

Cumplimiento periódico de rendiciones de cuentas públicas integrales y específicas de seguridad e infancia

\$352

1 3 5 Innovación pública - Laboratorio de gobierno**Indicadores del Programa**

1.3.5.1	Dependencias del Municipio con modelos innovadores implementados	8	0	2
---------	--	---	---	---

1 3 5 2 Open Data Medellín**Indicadores del Proyecto**

1.3.5.2.1	Dependencias de la Alcaldía con estrategia de datos abiertos implementada	3	NA	2
-----------	---	---	----	---

Indicador de Plan de Desarrollo		Meta Cuatrienio	Logro 2016	Meta 2017
Proyectos de Inversión				POAI 2017
Proyectos de Inversión				
Implementación Open Data Medellín				\$423
1	3 5 3	Transversalización de la innovación al interior de la administración		
Indicadores del Proyecto				
1.3.5.3.1	Instituciones públicas con procesos de innovación en marcha	8	0	3
Proyectos de Inversión				
Estudios para la transversalización de la innovación al interior de la administración				\$80
1	3 5 5	Implementar la metodología de Gestión por Resultados		
Indicadores del Proyecto				
1.3.5.5.1	Metodología gestión por resultados implementada	100	15	40
Proyectos de Inversión				
Implementación de la metodología de Gestión por Resultados				\$70
1	3 5 6	Red de observatorios para la trazabilidad del impacto social		
Indicadores del Proyecto				
1.3.5.6.1	Artículos publicados sobre temáticas prioritarias	4	1	1
Proyectos de Inversión				
Consolidación del observatorio de políticas públicas del municipio de Medellín				\$1.851
1	3 5 7	Cities for life		
Indicadores del Proyecto*				
1.3.5.7.1	Ciudades participando en el programa de innovación abierta	70	42	50
Proyectos de Inversión				
Implementación, Cities for life				\$132
1	3 5 8	Implementar el sistema de información territorial para la medición de impactos basados en la transversalización de las acciones		
Indicadores del Proyecto				
1.3.5.8.1	Sistema de información diseñado y desarrollado	70	15	30
Proyectos de Inversión				
Implementación del sistema de Información territorial para la medición de impactos				\$446
Fortalecimiento del sistema de información SISBEN				\$4.000
1	3 5 9	Gestión estratégica de la información - Fábrica de pensamiento		
Indicadores del Proyecto				
1.3.5.9.1	Acuerdos interinstitucionales entre organismos nacionales e internacionales realizados	4	1	1
Proyectos de Inversión				
Aprovechamiento gestión estratégica de la información - Fábrica de pensamiento				\$400
5	Por una movilidad sostenible			
5	2	Medellín por una mejor movilidad		
5	2 1	Planificación del Sistema de movilidad de la ciudad		
Indicadores del Programa				
5.2.1.1	Integración multimodal del sistema de transporte público de la ciudad	44	5	2
5	2 1 1	Formulación del Plan Integral de Movilidad Sostenible		
Indicadores del Proyecto				
5.2.1.1.1	Plan Integral de Movilidad Sostenible formulado	90	15	50
Proyectos de Inversión				
Formulación Plan Integral de Movilidad Sostenible				\$2.673

Indicador de Plan de Desarrollo	Meta Cuatrienio	Logro 2016	Meta 2017
Proyectos de Inversión			POAI 2017

5 2 1 2 Formulación del Plan Integral de intervenciones sobre los corredores de transporte y su área de influencia de los existentes y futuros

Indicadores del Proyecto

5.2.1.2.1	Plan integral de intervenciones sobre los corredores de transporte y su área de influencia de los existentes y futuros formulado	90	NA	30
-----------	--	----	----	----

Proyectos de Inversión

Formulación del Plan Integral de Intervenciones sobre los corredores de transporte y su área de influencia.	\$528
---	-------

6 Para recuperar el Centro y trabajar por nuestros territorios

6 1 Medellín planifica y gestiona su territorio

6 1 1 Planificación del Ordenamiento Territorial

Indicadores del Programa

6.1.1.1	Cumplimiento del programa de ejecución del Plan de Ordenamiento Territorial en el corto plazo	100	22,7	41,94
---------	---	-----	------	-------

6 1 1 1 Formulación e Implementación de los Protocolos Ambientales y Urbanísticos – PAU

Indicadores del Proyecto

6.1.1.1.1	Protocolos Ambientales Urbanísticos formulados	50	NA	30
-----------	--	----	----	----

Proyectos de Inversión

Formulación e Implementación de los Protocolos Ambientales y Urbanísticos – PAU	\$560
---	-------

6 1 1 2 Desarrollo y actualización de normas y estudios complementarios al POT

Indicadores del Proyecto

6.1.1.2.1	Normas y estudios complementarios al POT desarrollados y actualizados	8	1	4
-----------	---	---	---	---

Proyectos de Inversión

Desarrollo y actualización de normas y estudios complementarios al POT	\$2.164
--	---------

6 1 2 Implementación del sistema institucional y gestión del POT

Indicadores del Programa

6.1.2.1	Instrumentos de planificación complementaria del sistema de gestión para la equidad territorial formulados y adoptados	100	13	30
---------	--	-----	----	----

6 1 2 1 Formulación y adopción de los Macroproyectos de transversalidades y de borde urbano rural

Indicadores del Proyecto

6.1.2.1.1	Macroproyectos de transversalidades y de borde formulados y adoptados	70	6	26
-----------	---	----	---	----

Proyectos de Inversión

Formulación y adopción de los Macroproyectos de transversalidades y borde urbano rural	\$50
--	------

6 1 2 2 Formulación y adopción de instrumentos de planificación complementaria

Indicadores del Proyecto

6.1.2.2.1	Guía metodológica para la formulación de los Proyectos Urbanos Integrales en Ámbito Ladera - PUI elaborada	100	20	60
6.1.2.2.2	Distrito rural campesino formulado y adoptado	100	NA	40
6.1.2.2.3	Proyectos Urbano Integrales en Ámbito Ladera - PUI formulados y adoptados	25	NA	1
6.1.2.2.4	Planes Parciales de corto plazo formulados y adoptados	100	12	18
6.1.2.2.5	Planes de Legalización y Regularización Urbanística de corto plazo - PLRU - formulados y adoptados	100	0	20
6.1.2.2.6	Planes Maestros de corto plazo formulados y adoptados	100	NA	30
6.1.2.2.7	Unidades de Planificación Rural de corto plazo - UPR - formuladas y adoptadas	100	10	20
6.1.2.2.8	Planes Especiales de Manejo y Protección del Patrimonio de corto plazo - PEMP - formulados y adoptados	100	35	30
6.1.2.2.9	Polígonos estudiados en las zonas con condiciones de riesgo en el marco de implementación de los instrumentos de planificación	37	NA	37

Indicador de Plan de Desarrollo	Meta Cuatrienio	Logro 2016	Meta 2017
Proyectos de Inversión			POAI 2017

Proyectos de Inversión

Formulación y adopción de instrumentos de planificación complementaria \$1.814

6 1 2 3 Instrumentos de financiación e intervención del suelo para el desarrollo físico espacial

Indicadores del Proyecto

6.1.2.3.1	Estudios de aplicabilidad de los instrumentos de intervención del suelo y financiación realizados	100	NA	0
6.1.2.3.2	Instrumentos de financiación formulados y adoptados	100	38,46	50

Proyectos de Inversión

Diseño de instrumentos de financiación e intervención del suelo para el desarrollo físico espacial \$856

6 1 3 Gestión de la información urbanística y catastral

6 1 3 1 Metodología para el seguimiento de las transformaciones territoriales

Indicadores del Proyecto

6.1.3.1.1	Plataforma tecnológica para el seguimiento de las transformaciones territoriales elaborada	100	20	40
-----------	--	-----	----	----

Proyectos de Inversión

Implementación de la metodología para el seguimiento de las transformaciones territoriales \$2.219

6 1 4 Fortalecimiento estratégico para el desarrollo regional

Indicadores del Programa

6.1.4.1	Agenda de desarrollo regional concertada e implementada	100	10	40
---------	---	-----	----	----

6 1 4 1 Definición de instrumentos para la gestión articulada del territorio

Indicadores del Proyecto

6.1.4.1.1	Acuerdos o instancias realizados para la gestión del desarrollo articulado de la región	2	NA	1
-----------	---	---	----	---

Proyectos de Inversión

Desarrollo de instrumentos para la gestión articulada del territorio \$301

6 1 4 2 Desarrollo de capacidades y fortalecimiento institucional regional

Indicadores del Proyecto

6.1.4.2.1	Acciones estratégicas de articulación regional realizadas	10	1	3
-----------	---	----	---	---

Proyectos de Inversión

Desarrollo de capacidades y fortalecimiento institucional regional \$142

6 2 Proyectos Integrales para Medellín

6 2 1 Gestión de los instrumentos de planificación, adoptados de segundo y tercer nivel del POT

Indicadores del Programa

6.2.1.1	Instrumentos de planificación gestionados para su implementación	22	10	4
---------	--	----	----	---

6 2 1 1 Gestión y acompañamiento de operaciones urbanas en Macroproyectos

Indicadores del Proyecto

6.2.1.1.1	Operadores urbanos designados	3	NA	1
-----------	-------------------------------	---	----	---

Proyectos de Inversión

Administración y acompañamiento de operaciones urbanas en Macroproyectos \$165

6 2 1 2 Protección a moradores y actividades económicas y productivas

Indicadores del Proyecto

6.2.1.2.1	Política pública formulada para la protección a moradores, actividades económicas y productivas	100	90	10
-----------	---	-----	----	----

Proyectos de Inversión

Protección a moradores, actividades económicas y productivas \$165

Indicador de Plan de Desarrollo	Meta Cuatrienio	Logro 2016	Meta 2017
Proyectos de Inversión			POAI 2017

6 2 2 Implementación de proyectos estratégicos

Indicadores del Programa

6.2.2.1	Proyectos estratégicos implementados	100	21,58	56,43
---------	--------------------------------------	-----	-------	-------

6 2 2 1 Estrategia Proyectos Urbanos Integrales

Proyectos de Inversión

Análisis de la viabilización y/o aprobación de los proyectos urbanos integrales	Ámbito Ladera			\$150
---	---------------	--	--	-------

6 2 2 4 Plan parcial de Moravia

Indicadores del Proyecto

6.2.2.4.1	Plan parcial de Moravia implementado en el programa de ejecución del corto plazo del POT	20	NA	3
6.2.2.4.2	Estudios hidrológicos e hidráulicos elaborados para quebradas con Plan Parcial	4	NA	1
6.2.2.4.3	Estudios técnicos ambientales de detalle elaborados, para las Unidades de Actuación Urbanística priorizadas del sector El Bosque	2	NA	1

Proyectos de Inversión

Implementación del Plan parcial de Moravia				\$970
--	--	--	--	-------

6 3 Medellín gestiona su paisaje y patrimonio

6 3 2 Recuperemos nuestro patrimonio y paisaje

6 3 2 2 Revitalización estratégica y económica de corredores y patrimonio

Indicadores del Proyecto

6.3.2.2.1	Bienes Inmuebles de Interés Cultural valorados (LICBIC) que pasan a ser declarados	50	8	8
-----------	--	----	---	---

Proyectos de Inversión

Revitalización estratégica y económica de corredores y patrimonio				\$179
---	--	--	--	-------

Secretaría de Gestión y Control Territorial

Impactos Obtenidos 2016

- ◆ Garantizamos la prestación del servicio de alumbrado público con un 99,7% de eficiencia en todo el municipio de Medellín, con las 143.000 luminarias y su infraestructura asociada.
- ◆ Incremento de la base gravable del impuesto predial unificado para el Municipio de Medellín durante la vigencia fiscal 2016 por una cifra equivalentes al 1,2 % del valor reportado en la base de datos catastrales a 1º de enero de 2016.
- ◆ Mantenimiento del indicador de actualización de la información catastral, en el 93%.
- ◆ Verificación del cumplimiento efectivo del modelo de ocupación vigente en el POT, con relación a la ocupación real del territorio, en cuanto a uso del suelo, aprovechamientos constructivos y obligaciones urbanísticas, mediante el análisis y verificación al 100% de las solicitudes, peticiones, quejas, reclamos y otras actuaciones urbanas.

Principales Logros 2016

- ◆ Análisis del Mapa de Zonas Homogéneas Geoeconómicas.
- ◆ Realización de las mutaciones catastrales de primera clase, consistentes en la inscripción en la base de datos catastrales de los cambios producidos en el aspecto jurídico relativo a los propietarios o poseedores de los inmuebles registrados.
- ◆ Se logró atender los requerimientos ciudadanos y de los constructores y gremios en el proceso de conservación catastral y se realizó el censo catastral de los predios del Municipio de Medellín
- ◆ Se realizó la asignación de nomenclatura en el corregimiento de Santa Elena.
- ◆ Se llevó a cabo el IX Simposio del Catastro Iberoamericano al que asistieron 55 representantes internacionales de países como: Argentina, Uruguay, Ecuador, España, México, República Dominicana, Panamá, Cuba, Holanda, Estados Unidos, Corea del Sur, Costa Rica, Chile, Brasil, Colombia y Paraguay la Asamblea del Comité Permanente del Catastro Iberoamericano.
- ◆ Se construyó un sistema de acueducto en la vereda La Palma, operado por el Acueducto Media Luna beneficiando a 200 nuevas viviendas rurales del corregimiento de Santa Elena, con recursos de vigencia del 2014 de Jornadas de Vida.
- ◆ En el 2016, se realizaron los siguientes estudios y diseños: ampliación Acueducto San Pedro en Santa Elena, Construcción de Alcantarillado Manzanillo de Altavista, Estudios para Alcantarillado en la comuna 1, Optimización del Acueducto El Hato, Alcantarillado en un sector de la Comuna 3 y optimización del Acueducto en San Antonio de Prado.
- ◆ Se ha logrado la optimización del recurso hídrico estableciendo que el 42,53% de las familias beneficiarias del programa Mínimo Vital de Agua Potable, hacen uso inteligente del agua
- ◆ Acompañamiento ambiental a 17 pequeños prestadores de acueducto en Manejo de Residuos Peligrosos e implementación en Planes de Manejo Integral de Residuos Sólidos.



GP-CER147968



SC-CER147850



Centro Administrativo Municipal – CAM
La Alpujarra Calle 44 No. 52 – 165
Línea Única de Atención a la Ciudadanía 44 44 144
Medellín - Colombia



Alcaldía de Medellín

- ◆ Seguimiento a las personas naturales y jurídicas, que adelantan actividades de anuncio, captación de dinero y enajenación de vivienda, así como, verificación y control a la expedición de inscripción de enajenadores y permisos de venta de inmuebles destinados a vivienda, logrando atender el 100% de las solicitudes de inscripción y radicados de venta.
- ◆ Verificación del efectivo cumplimiento de las obligaciones urbanísticas, establecidas en cesión de suelo para espacio público, esparcimiento y encuentro, y construcción de equipamiento, las cuales se encuentran pendientes de su entrega efectiva ante la Administración Municipal, logrando gestionar 2.000 obligaciones, para su verificación y proceder, si es del caso, al respectivo cobro de las mismas.
- ◆ Se logró incrementar, en relación con el año 2015, en 15.147 los subsidios mensuales de acueducto, 13.547 de alcantarillado y 9.573 en aseo.
- ◆ Instalación de 1.411 luminarias nuevas en todo el municipio y modernización del sistema con la instalación de 2.900 luminarias led que reducen el consumo de energía y mejoran la iluminación de los espacios públicos del municipio.

Retos 2017 (Resultados y logros esperados)

- ◆ Generar un incremento en 1.5% de la base gravable para la liquidación del impuesto predial y de los otros gravámenes y tasas que tengan su fundamento en el avalúo catastral.
- ◆ Liderar el proceso de Censo Catastral que contribuye a la renovación de información Catastral contenida en la base de datos. De igual manera realizar procesos de depuración de la base de datos e interrelación catastro - registro.
- ◆ Actualizar el mapa de Zonas Homogéneas Geoeconómicas a 30 de enero de 2017, en cumplimiento del acuerdo 48 de 2014 – Plan de Ordenamiento Territorial.
- ◆ Actualización de la tabla de costos directos de construcción como insumo para cálculo de obligaciones urbanísticas, enmarcada en el Decreto 1152 de 2015.
- ◆ Asignación de la nomenclatura en el corregimiento de San Cristóbal y Materialización de la Nomenclatura de Santa Elena (Instalación de Placas).
- ◆ Asignación, revisión y actualización del estrato de las viviendas ubicadas en el Municipio de Medellín.
- ◆ Ampliación y optimización de 2 sistemas de acueductos veredales, construcción de un sistema de acueducto con los que se beneficiarán más de 500 suscriptores nuevos del servicio de agua potable.
- ◆ Formulación de Proyecto de Conectividad en TIC para corregimientos y zonas rurales del Municipio de Medellín.
- ◆ Identificación de sitios potenciales para la ubicación de una Estación de Transferencia en disposición final y contingencia.
- ◆ Modernización de la iluminación de 25 plazas, plazoletas y parques principales del municipio de Medellín y 32 canchas.
- ◆ Construcción de la política sobre Mínimo Vital de energía para la Ciudad.
- ◆ Construcción del nuevo esquema de prestación del servicio público de aseo para la ciudad de Medellín, con un enfoque de fortalecimiento a los recicladores.
- ◆ Atender 3.000 Obligaciones Urbanísticas y 2.000 Solicitudes de Licencias Urbanísticas.
- ◆ Administración de los fondos de solidaridad y redistribución de servicios públicos.



GP-CER147968



SC-CER147850



Centro Administrativo Municipal – CAM
La Alpujarra Calle 44 No. 52 – 165
Línea Única de Atención a la Ciudadanía 44 44 144
Medellín - Colombia



Alcaldía de Medellín

Secretaría de Gestión y Control Territorial**\$235.553****6 Para recuperar el Centro y trabajar por nuestros territorios****6 1 Medellín planifica y gestiona su territorio****6 1 3 Gestión de la información urbanística y catastral****Indicadores del Programa**

6.1.3.1	Verificación de la ocupación real del territorio respecto al modelo vigente	100	100	100
---------	---	-----	-----	-----

6 1 3 2 Gestión para la Información catastral**Indicadores del Proyecto**

6.1.3.2.1	Información catastral actualizada	95	93,52	95
-----------	-----------------------------------	----	-------	----

Proyectos de Inversión

Actualización Censo Catastral	\$4.766
Mantenimiento de la estratificación socioeconomica	\$700
Conservación Catastral	\$5.104
Apoyo para la homologación bases de datos prestadores servicios públicos domiciliarios- Catastro	\$250

6 1 3 3 Gestión para el control urbanístico**Indicadores del Proyecto**

6.1.3.3.1	Obligaciones urbanísticas liquidadas	12.000	2.000	3.000
6.1.3.3.2	Solicitudes de licencia urbanística revisadas	8.000	2.000	2.000
6.1.3.3.3	Acciones realizadas de sensibilización, gestión y prevención para la adecuada ocupación del territorio	4	1	1

Proyectos de Inversión

Control Urbanístico	\$5.297
Desarrollo de estrategias para el territorio en cumplimiento del POT	\$514

6 5 Hábitat adecuado para Medellín**6 5 4 Mejoramiento integral de barrios****Indicadores del Programa**

6.5.4.2	Hogares que acceden a soluciones de suministro de agua potable por el programa Unidos por el Agua	40.200	5.000	7.600
---------	---	--------	-------	-------

6 5 4 6 Abastecimiento comunitario de agua**Indicadores del Proyecto**

6.5.4.6.1	Viviendas con sistemas alternativos de agua potable que se ubican en asentamientos informales	11.500	2.500	3.000
-----------	---	--------	-------	-------

Proyectos de Inversión

Desarrollo del programa Mínimo Vital de agua potable en abastecimientos comunitarios	\$642
--	-------

6 6 Medellín reconoce la importancia de su territorio rural**6 6 2 Desarrollo integral de los territorios rurales****6 6 2 2 Saneamiento básico y agua potable en los corregimientos****Indicadores del Proyecto**

6.6.2.2.1	Acueductos veredales ampliados y optimizados	6	NA	2
6.6.2.2.2	Nuevas viviendas conectadas al sistema de acueducto y saneamiento básico en corregimientos	2.000	NA	500

Proyectos de Inversión

Desarrollo de estrategias para Saneamiento básico y agua potable en los corregimientos	\$13.172
--	----------

6 6 2 4 Asignación y revisión de la nomenclatura en los corregimientos**Indicadores del Proyecto**

Indicador de Plan de Desarrollo	Meta Cuatrienio	Logro 2016	Meta 2017
Proyectos de Inversión			POAI 2017
6.6.2.4.1 Predios con asignación de nomenclatura en los corregimientos	19.571	4.393	9.507
Proyectos de Inversión			
Implementación de la asignación y revisión de nomenclatura en los corregimientos			\$600
7 Para proteger entre todos el medio ambiente			
7 1 Medellín ciudad verde y sostenible			
7 1 4 Gestión Integral de Residuos Sólidos			
7 1 4 1 Implementación, seguimiento, revisión y actualización del Plan de Gestión Integral de Residuos Sólidos -PGIRS- para el cuidado de los recursos naturales			
Indicadores del Proyecto*			
7.1.4.1.1 Residuos sólidos aprovechados en la zona urbana	13.258	2.400	3.315
Proyectos de Inversión			
Administración de Residuos Sólidos y Aseo			\$448
7 1 4 2 Ubicación de sitios para la gestión integral de los residuos sólidos			
Indicadores del Proyecto			
7.1.4.2.1 Sitios evaluados para gestión integral de residuos sólidos	6	1	2
Proyectos de Inversión			
Estudios de ubicación de sitios para la Gestión Integral de Residuos Sólidos			\$50
7 2 Medellín con acceso de calidad a los Servicios Públicos			
7 2 1 Acceso de calidad al acueducto y al alcantarillado			
Indicadores del Programa			
7.2.1.1 Cobertura de Acueducto	97,44	97	95,89
7.2.1.2 Cobertura de Alcantarillado	95,39	92,1	92,45
7.2.1.3 Cobertura de aseo	92,02	91,5	90,1
7.2.1.4 Aguas residuales tratadas en la zona urbana	50	9	9
7 2 1 1 Mínimo vital de agua potable			
Indicadores del Proyecto			
7.2.1.1.1 Personas que reciben el auspicio del Mínimo Vital de Agua Potable	236.820	211.640	217.115
Proyectos de Inversión			
Desarrollo del programa Mínimo vital de agua potable			\$11.937
7 2 1 2 Fondo de solidaridad y redistribución de Ingresos			
Indicadores del Proyecto			
7.2.1.2.1 Subsidios mensuales de acueducto entregados en el marco del Fondo de Solidaridad y Redistribución de Ingresos	524.006	518.039	514.892
7.2.1.2.2 Subsidios mensuales de alcantarillado entregados en el marco del Fondo de Solidaridad y Redistribución de Ingresos	521.727	490.369	496.457
7.2.1.2.3 Subsidios mensuales de aseo entregados en el marco del Fondo de Solidaridad y Redistribución de Ingresos	558.162	525.280	535.207
Proyectos de Inversión			
Aplicación del Fondo de solidaridad y redistribución de Ingresos Acueducto y Alcantarillado Urbano			\$89.983
Aplicación del Fondo de solidaridad y redistribución de Ingresos Aseo			\$32.651
Aplicación del Fondo de solidaridad y redistribución de Ingresos Acueducto y Alcantarillado Pequeños prestadores			\$498
7 2 1 3 Agua potable y saneamiento básico (subsanción de déficit)			
Indicadores del Proyecto			
7.2.1.3.1 Sistemas comunitarios que ofrecen agua apta para el consumo humano	28	22	24
Proyectos de Inversión			
Desarrollo de estrategias para Agua potable y saneamiento básico			\$2.932

Indicador de Plan de Desarrollo	Meta Cuatrienio	Logro 2016	Meta 2017
Proyectos de Inversión			POAI 2017

7 2 2 Gestión integral de los servicios públicos

Indicadores del Programa

7.2.2.1	Cobertura de Micromedición en la Zona Urbana	97,44	95,85	95,89
7.2.2.2	Índice de Aguas No Contabilizadas (IANC) en la zona urbana	30	60	50
7.2.2.3	Servicio de alumbrado público efectivo prestado	99	99,77	99

7 2 2 1 Pedagogía ciudadana en servicios públicos

Indicadores del Proyecto

7.2.2.1.1	Solicitudes atendidas en la Oficina de Atención al usuario TICS	100	0	100
7.2.2.1.2	Eventos realizados para capacitación a la comunidad en temas de servicios públicos	20	4	6

Proyectos de Inversión

Implementación de Pedagogía ciudadana en servicios públicos	\$271
---	-------

7 2 2 2 Formulación e implementación de políticas para los servicios públicos

Indicadores del Proyecto

7.2.2.2.1	Políticas para los servicios públicos gestionadas	3	1	1
-----------	---	---	---	---

Proyectos de Inversión

Formulación e implementación de políticas para los servicios públicos	\$128
---	-------

7 2 2 4 Alumbrado público e iluminación para la seguridad y el disfrute de los espacios públicos

Indicadores del Proyecto

7.2.2.4.1	Proyectos de modernización de parques y bulevares con nuevas tecnologías realizados	25	4	6
-----------	---	----	---	---

Proyectos de Inversión

Servicio de Alumbrado público e iluminaciones especiales	\$65.610
--	----------

Agencia para la Gestión del Paisaje, el Patrimonio y las Alianzas Público - Privadas

Impactos Obtenidos 2016

- ◆ La Agencia APP se posesionó como actor especialista en la vinculación de capital privado a través de la estructuración, evaluación, promoción y acompañamiento a proyectos de ciudad, haciendo de Medellín un referente nacional por generar confianza a los actores del sector privado y por buscar mecanismos alternativos para desarrollar proyectos de beneficio público.
- ◆ Se definió la ruta estratégica para la Gestión de Paisaje y Patrimonio, permitiendo la creación de normatividad que impacta de forma organizada y eficiente, la gestión y renovación del espacio público, el paisaje urbano y el patrimonio de Medellín. Los resultados generados a través del uso racional del espacio público, se muestra a través del aprovechamiento económico del espacio público por cinco (5) personas jurídicas y/o naturales.
- ◆ Se promovió la viabilización de dos (2) Proyectos Inmobiliarios: Disminución del déficit cuantitativo de vivienda generando una (1) Oportunidad Inmobiliaria para el desarrollo de soluciones de Vivienda de Interés Social y Prioritario en Bienes Fiscales de la Alcaldía de Medellín (ente Central); (1) Proyecto Inmobiliario de uso Mixto, maximizando el valor del activo y contribuyendo a mejorar la calidad de vida de la comunidad con la dotación de servicios y comercio.

Principales Logros 2016

- ◆ Primera estructuración de un proyecto APP de iniciativa pública promovido directamente por la Agencia, con el fin de llevar a cabo la renovación de la Sede de la Secretaría de Movilidad del Municipio de Medellín, proyecto detonador del Macroproyecto Río Norte.
- ◆ Se logró la estructuración de un proyecto APP de iniciativa pública en conjunto con el Gobierno Nacional para proveer infraestructura educativa que permita acceder a la jornada única.
- ◆ Se incentivaron y evaluaron dos proyectos de Asociación Público Privada de Iniciativa Privada: Unidades Sanitarias Preventivas – USP, el cual se encuentra en etapa de elaboración de factibilidad; y la Renovación del Parque de Laureles, rechazado por restricciones ambientales.
- ◆ Luego de la expedición del Acuerdo 50 de 2015, del Decreto 2148 de 2015 y del Decreto 2109 de 2015, se avanzó en un 40% en la implementación de la gestión del aprovechamiento económico del espacio público.
- ◆ Se facturaron los primeros aprovechamientos económicos del espacio público, generando recursos para el municipio con destinación específica al mantenimiento del espacio público.
- ◆ La Agencia APP inició la operación de los instrumentos de financiación del POT, para generar recursos no tributarios al municipio, que se destinarían específicamente para la cualificación, mantenimiento y sostenibilidad del espacio público, el paisaje urbano y el patrimonio de Medellín.



GP-CER147968



SC-CER147850



Centro Administrativo Municipal – CAM
La Alpujarra Calle 44 No. 52 – 165
Línea Única de Atención a la Ciudadanía 44 44 144
Medellín - Colombia



Alcaldía de Medellín

- ◆ Se estableció una metodología para la priorización de activos inmobiliarios, susceptible de aplicación tanto en los bienes fiscales del Municipio de Medellín como de sus entes descentralizados, con enfoque en aquellos que no cumplen una función estratégica, con el fin de generarle valor, mediante proyectos inmobiliarios para el desarrollo de ciudad, a través de la vinculación del capital privado.
- ◆ A partir de la evaluación de oportunidades de proyectos inmobiliarios, se identificó potencial de desarrollo inmobiliario para 76 bienes fiscales del municipio de Medellín (ente Central), con base en el cual se logró viabilizar (1) un proyecto con diversas soluciones de vivienda y un desarrollo inmobiliario de uso mixto.

Retos 2017 (Resultados y logros esperados)

- ◆ Lograr la estructuración técnica, legal y financiera del proyecto conexión bajo el Aeropuerto Olaya Herrera, acción que permitirá conocer la manera de conectar la ciudad de oriente a occidente contribuyendo en los próximos años al mejoramiento de la movilidad de la ciudad. Se espera alcanzar el cumplimiento del 75% del indicador del Plan de Desarrollo.
- ◆ Finalizar la estructuración técnica, legal y financiera del proyecto priorizado por la Agencia “Renovación de la Sede de la Secretaría de Movilidad del Municipio de Medellín”
- ◆ Establecer como mínimo dos (2) acuerdos con entes del Municipio de Medellín para el acompañamiento y promoción de proyectos de ciudad.
- ◆ Adelantar planes estratégicos de gestión, desde la perspectiva de la publicidad y del espacio público, con el fin de que 100 personas jurídicas y naturales sean beneficiadas y así avanzar en un 60% la implementación del instrumento de financiación del POT, aprovechamiento económico del espacio público.
- ◆ Desarrollar el Plan maestro del aprovechamiento económico de la publicidad e implementarlo en un 35%.
- ◆ Realizar la estructuración técnica, jurídica y financiera en un 100% de los proyectos: Avenida Jardín y Provenza-Avenida Primavera que involucran la recuperación e intervención del espacio público en zonas de consolidación.
- ◆ Intervenir y mejorar espacios públicos (plano horizontal, fachadas, medianerías y culatas) y corredores de revitalización estratégica en el Centro Tradicional (Consolidación Junín) con un avance del 70%.
- ◆ Estructurar el Plan Especial de Manejo y Protección del Barrio Prado mediante la recuperación de áreas de fachadas, medianerías, culatas y espacio público.
- ◆ Promover 3 proyectos inmobiliarios que generen beneficios en la comunidad a través de la dotación de servicios, comercio y el mejoramiento de equipamientos, resultado de la cualificación de los bienes fiscales del municipio.



GP-CER147968



SC-CER147850



Centro Administrativo Municipal – CAM
La Alpujarra Calle 44 No. 52 – 165
Línea Única de Atención a la Ciudadanía 44 44 144
Medellín - Colombia



Alcaldía de Medellín

Agencia para la Gestión del Paisaje, el Patrimonio y las Alianzas Público - Privadas

\$28.811

1 Creemos en la confianza ciudadana

1 3 Medellín bien administrado

1 3 3 Excelente manejo de las finanzas y los recursos públicos

1 3 3 4 Medellín le apuesta a las APP's

Indicadores del Proyecto

1.3.3.4.1	Alianzas y/o asociaciones Público Privadas Promovida	8	3	5
1.3.3.4.2	Alianzas y/o asociaciones Público Privadas Promovidas que impactan el Centro	2	0	1

Proyectos de Inversión

Formulación, evaluación y promoción de Alianzas Público Privadas -APP- \$1.566

5 Por una movilidad sostenible

5 2 Medellín por una mejor movilidad

5 2 2 Proyectos de infraestructura para la movilidad de la ciudad

5 2 2 9 Gestión realizada para llevar a cabo la conexión bajo el Aeropuerto Enrique Olaya Herrera

Indicadores del Proyecto

5.2.2.9.1	Gestión realizada para llevar a cabo la conexión bajo el Aeropuerto Olaya Herrera	100	25	75
-----------	---	-----	----	----

Proyectos de Inversión

Desarrollo de la gestión para la conexión bajo el Aeropuerto Enrique Olaya Herrera \$3.974

6 Para recuperar el Centro y trabajar por nuestros territorios

6 2 Proyectos Integrales para Medellín

6 2 2 Implementación de proyectos estratégicos

6 2 2 2 Intervención en zonas de consolidación

Indicadores del Proyecto

6.2.2.2.1	Áreas de fachadas de paisaje urbano cualificadas	45.470	0	0
6.2.2.2.2	Espacios públicos mejorados en áreas y corredores de revitalización estratégica y económica	56.900	0	0

Proyectos de Inversión

Recuperación e intervención del espacio público en zonas de consolidación \$1.750

6 3 Medellín gestiona su paisaje y patrimonio

6 3 2 Recuperemos nuestro patrimonio y paisaje

Indicadores del Programa

6.3.2.1	Personas jurídicas y naturales que aprovechan económicamente el espacio público	500	5	100
---------	---	-----	---	-----

6 3 2 1 Gestión del aprovechamiento económico del espacio público

Indicadores del Proyecto

6.3.2.1.1	Gestión del aprovechamiento económico del espacio público implementada	90	40	60
-----------	--	----	----	----

Proyectos de Inversión

Administración del aprovechamiento económico del espacio público \$642

6 3 3 Generando Valor Inmobiliario

Indicadores del Programa

Indicador de Plan de Desarrollo	Meta Cuatrienio	Logro 2016	Meta 2017
Proyectos de Inversión			POAI 2017
6.3.3.1 Proyectos inmobiliarios promovidos	10	2	3
6 3 3 1 Gestión económica de los bienes inmuebles			
Indicadores del Proyecto			
6.3.3.1.1 Oportunidades inmobiliarias generadas	2	1	0
Proyectos de Inversión			
Fortalecimiento económico de los bienes inmuebles del Municipio de Medellín			\$352
6 3 3 2 Estrategias Inmobiliarias para el desarrollo			
Indicadores del Proyecto			
6.3.3.2.1 Proyectos inmobiliarios gestionados	8	1	3
Proyectos de Inversión			
Formulación de estrategias inmobiliarias para el desarrollo			\$545
6 4 Medellín vuelve a su Centro			
6 4 3 Rehabilitación del espacio público y el patrimonio			
6 4 3 1 Plan Especial de Manejo y Protección del barrio Prado			
Indicadores del Proyecto			
6.4.3.1.2 Áreas de interés patrimonial restauradas	3.323	NA	NA
Proyectos de Inversión			
Implementación del plan especial de manejo y protección del barrio Prado			\$2.800
6 4 3 3 Consolidación Junín			
Indicadores del Proyecto			
6.4.3.3.1 Áreas de fachadas de paisaje urbano mejoradas en el Centro	34.094	0	11.932
6.4.3.3.2 Espacios públicos mejorados en áreas y corredores de revitalización estratégica y económica en el Centro	29.863	0	4.632
Proyectos de Inversión			
Mejoramiento del espacio público y bienes de carácter patrimonial - Consolidación Junín			\$17.183



GP-CER147968



SC-CER147850



Centro Administrativo Municipal – CAM
La Alpujarra Calle 44 No. 52 – 165
Línea Única de Atención a la Ciudadanía 44 44 144
Medellín - Colombia



Alcaldía de Medellín

Presupuesto de Inversión por Resultados

2017

Anexo 3



Alcaldía de Medellín
Cuenta con vos